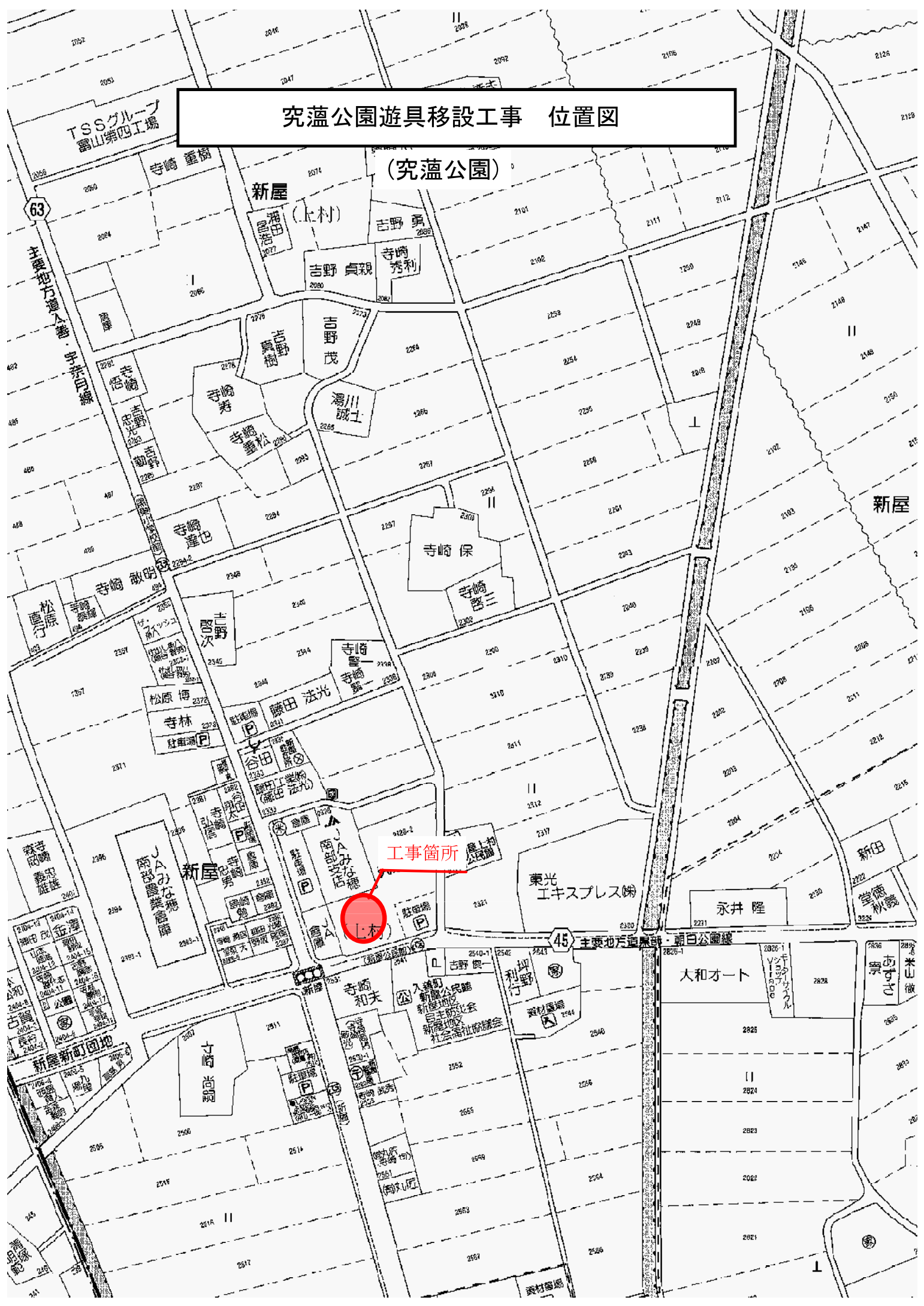


究葦公園遊具移設工事 位置図

(究葦公園)

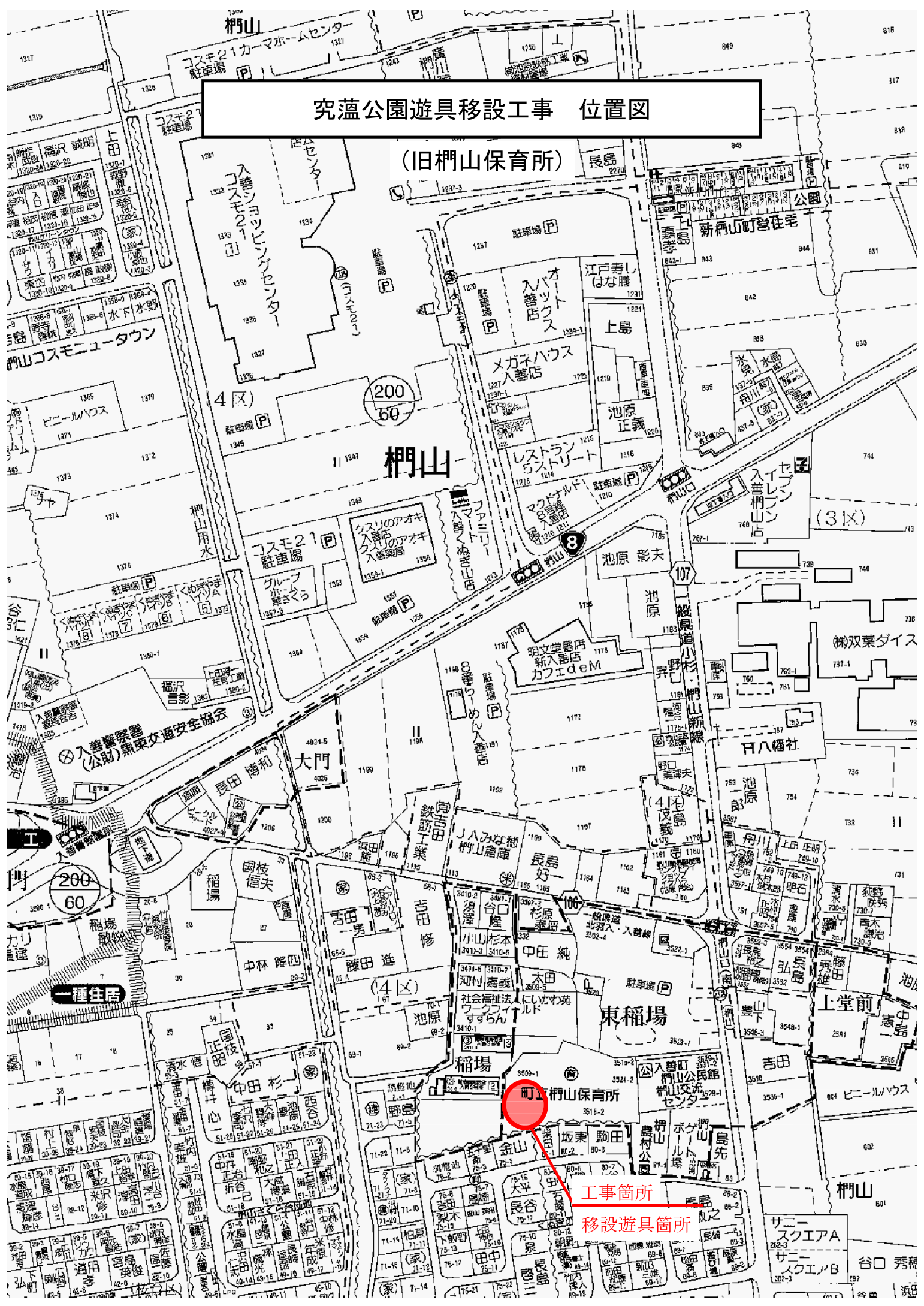
工事箇所

上木



究瀝公園遊具移設工事 位置図

(旧桐山保育所)



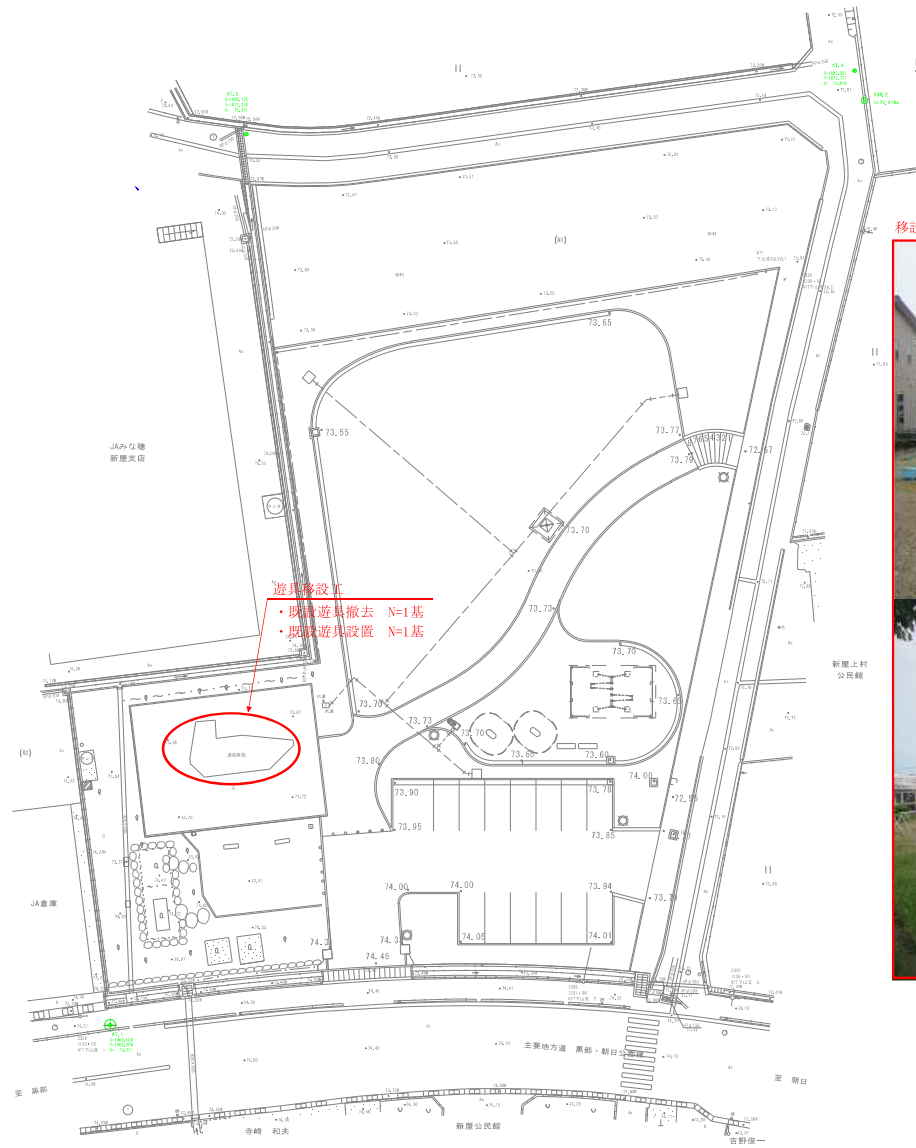
工事箇所

移設遊具箇所

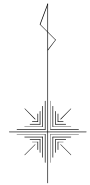
計画平面図
(究 蕨 公 園)

S=1:250 (A1)

撤去対象遊具

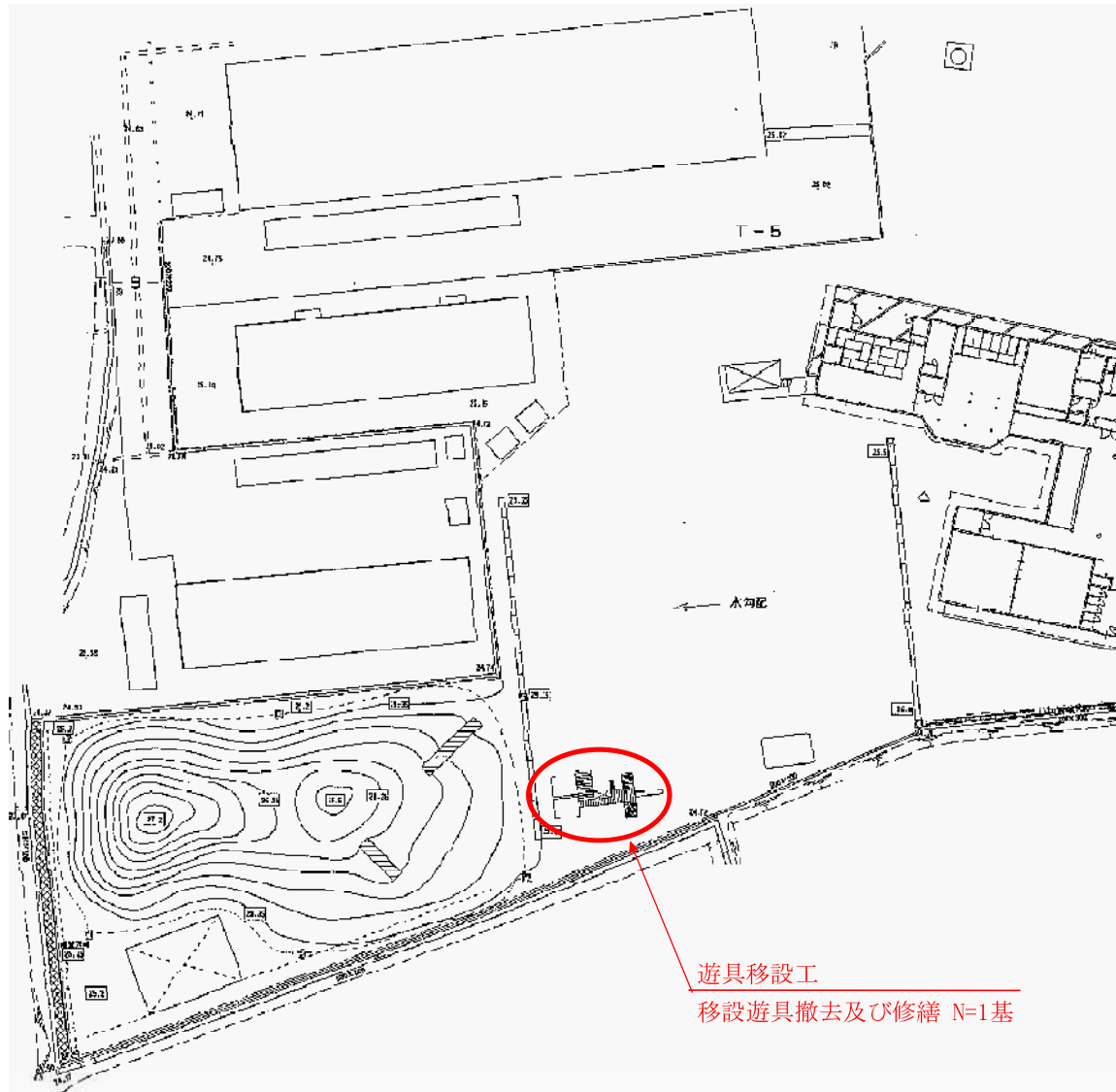


移設遊具(旧柵山保育所より移設)



工事名	究蕨公園遊具移設工事			
工事箇所	入 善 町	新屋外	地 内	
図 称	計画平面図(究蕨公園)	縮 尺	S=1:250 (A1)	
設計年月日		番 号		
課 長	係 長	合 議	審 査	設 計 者
入 善 町				

平面図(旧櫛山保育所)



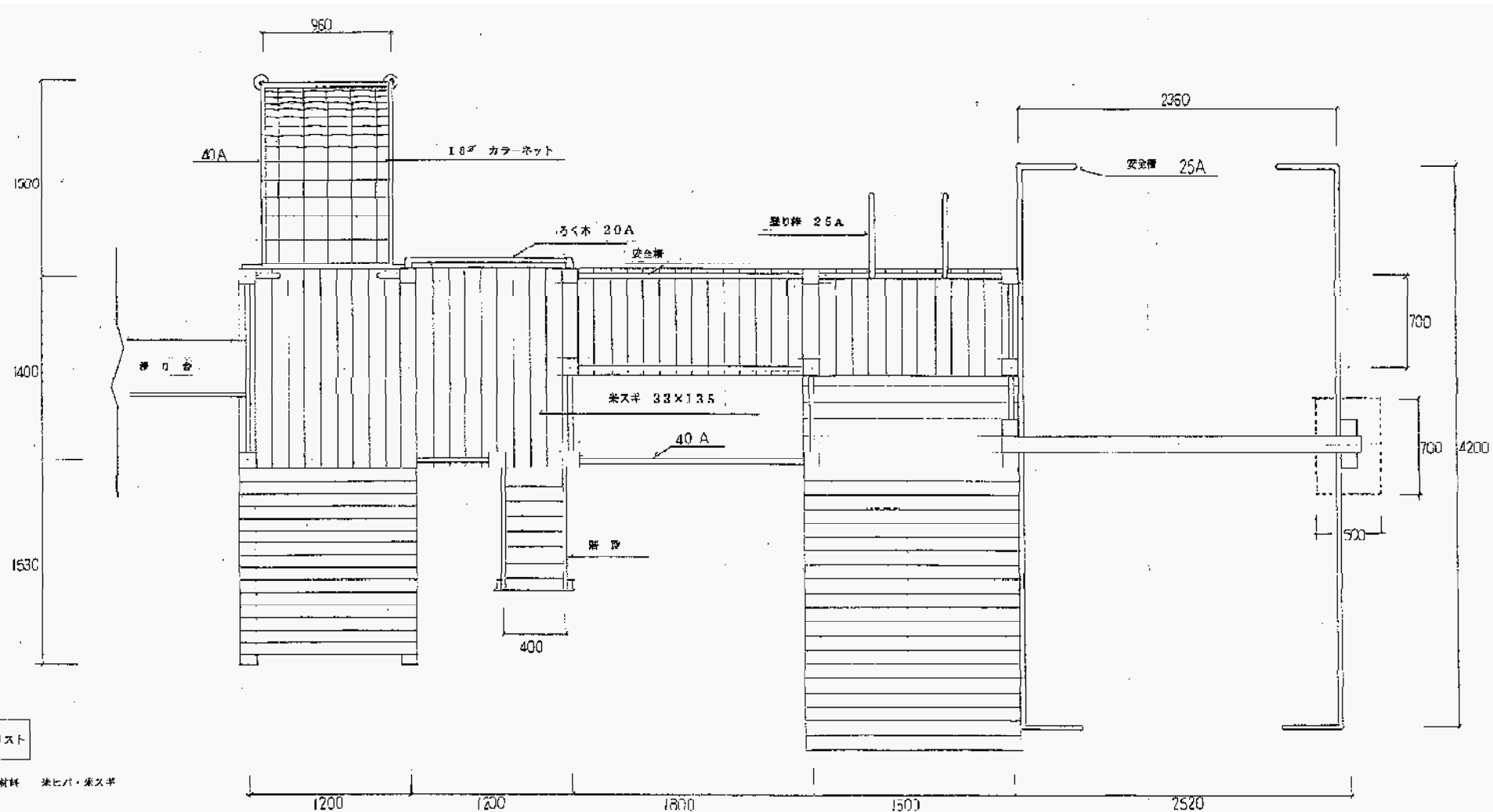
遊具移設工
移設遊具撤去及び修繕 N=1基

※木材の交換箇所については解体後、
監督員と協議するものとする。

工事名	究瀬公園遊具移設工事		
工事箇所	入善町新屋外地内		
図 称	平面図(旧櫛山保育所)	縮尺	S=1:250(A3)
設計年月日		番 号	
課 長	係 長	合 議	審 査 設 計 者
入 善 町			

移設遊具平面詳細図(参考)

(旧柵山保育所)

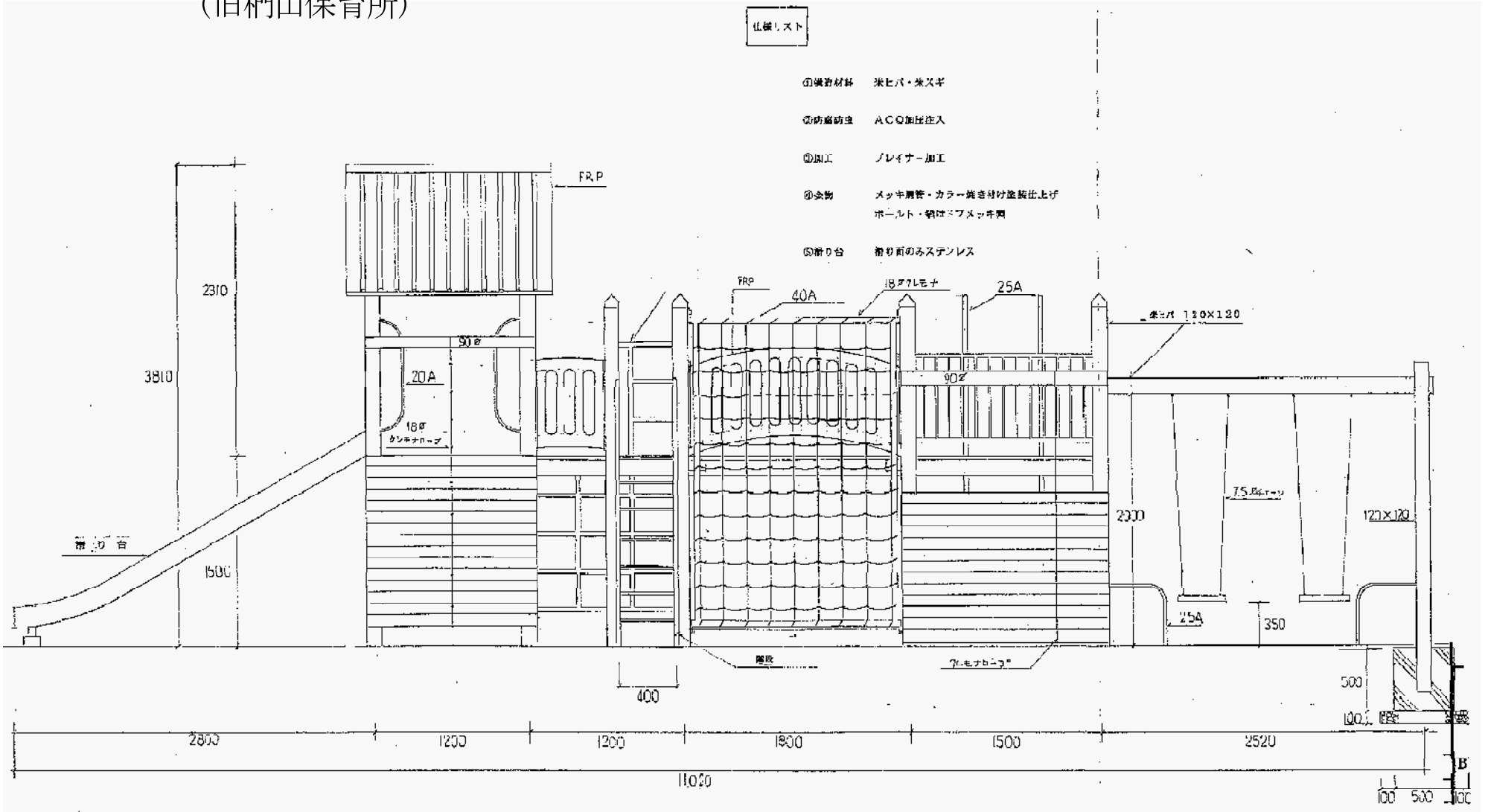


- 仕様リスト**
- ① 構造材料 米シバ・米スキ
 - ② 防錆処理 ACQ加工圧入
 - ③ 加工 プレイナー加工
 - ④ 塗物 マット割貫・カラー焼き付け塗装仕上、上付
ボール・架ばねドブスキ製
 - ⑤ 滑り台 滑り面のみステンレス

工事名	究瀬公園遊具移設工事			
工期場所	入善町新屋外地内			
図 称	既設遊具平面詳細図(参考)	縮尺	S=1:30 (A3)	
設計年月日		番 号		
課 長	係 長	合 議	審 査	設 計 者
入 善 町				

移設遊具立面詳細図1 (参考)

(旧櫛山保育所)



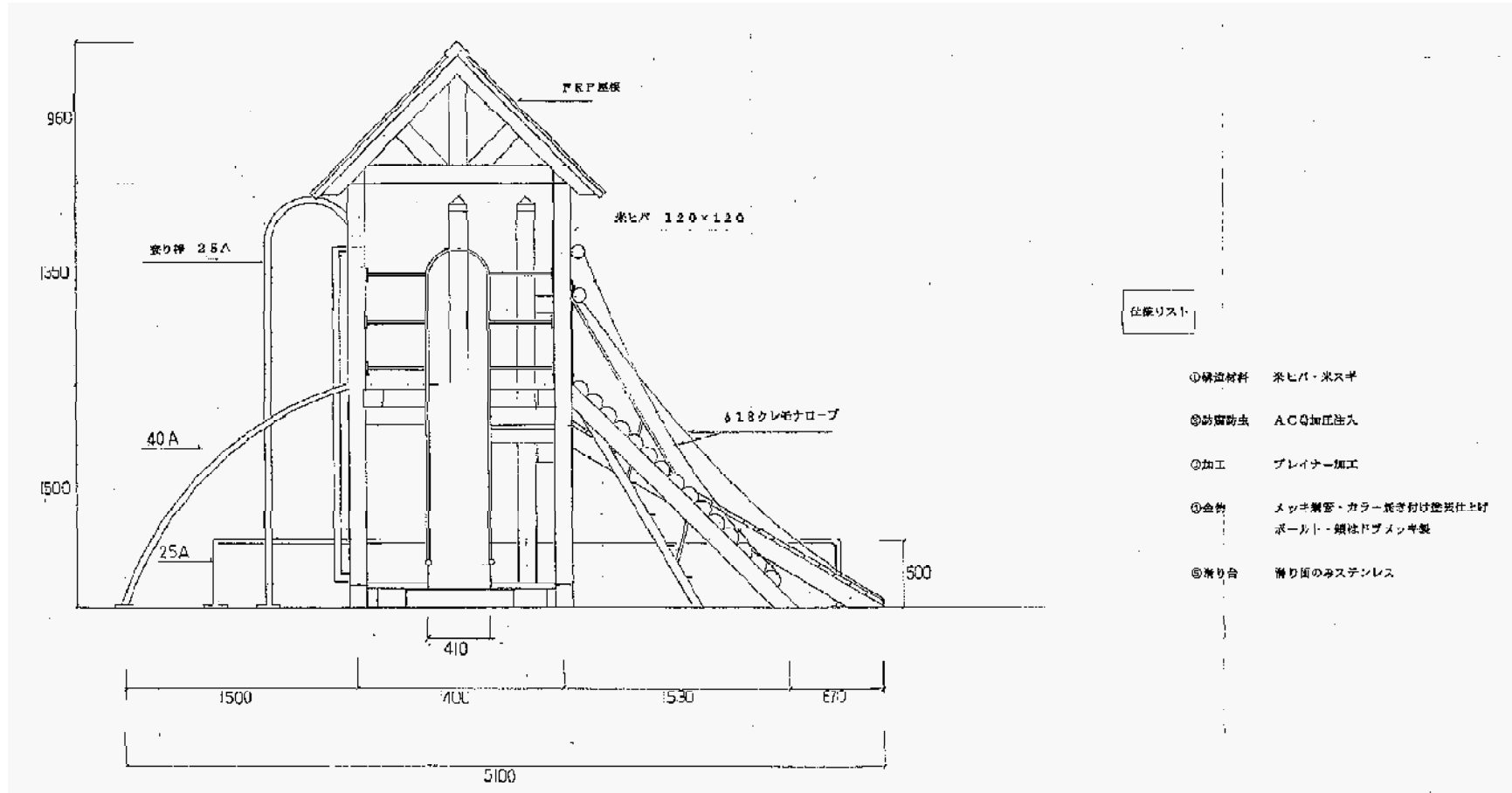
仕入れリスト

- ①構造材料 米ヒバ・米スギ
- ②防腐防虫 A.C.Q加工剤
- ③加工 プレイナー加工
- ④金物 メッキ鋼管・カラー焼き付塗装仕上げ
ボールド・鋼はフスッキ鋼
- ⑤滑り台 滑り面のみステンレス

工事名	児童公園遊具移設工事		
工事場所	入善町新屋外地内		
図 称	移設遊具立面詳細図1(参考)	縮尺	S=1:30 (A3)
設計年月日		番 号	
課 長	係 長	合 議	審 査 設 計 者
入 善 町			

移設遊具立面詳細図2(参考)

(旧柵山保育所)



仕様リスト

- ①構造材料 米ヒバ・米スギ
- ②防蟻防虫 ACQ加工注入
- ③加工 プレイナー加工
- ④金物 メッキ製薬・カラー焼き付け塗装仕上げ
ボルト・鎖はドブメッキ製
- ⑤滑り台 滑り面のみステンレス

工事名					究瀬公園遊具移設工事				
工程箇所					入善町新屋外地内				
図 称			既設遊具立面詳細図2(参考)		縮 尺		S=1:30 (A3)		
設計年月日					番 号				
課 長	係 長	合 議	審 査	設 計 者					
入 善 町									