健康交流プラザサンウェル照明LED化更新設計業務委託

図面番号	図面名称	縮尺	図面番号	図面名称	縮尺
E-1	特記仕様書	non	E-19	（参考）電灯分電盤リスト１（既設参考図）	non
E-2	案内図・外構電灯設備（KEY PLAN）	1/400	E-20	（参考）電灯分電盤リスト２（既設参考図）	non
E-3	１階電灯設備（AブロックKEY PLAN）	1/200	E-21	（参考）電灯分電盤リスト３（既設参考図）	non
E-4	１階電灯設備（BブロックKEY PLAN）	1/200	E-22	（参考）電灯分電盤リスト４（既設参考図）	non
E-5	１階電灯設備（CブロックKEY PLAN）	1/200	E-23	（参考）電灯分電盤リスト５（既設参考図）	non
E-6	２階電灯設備（AブロックKEY PLAN）	1/200	E-24	（参考）調光盤・調光設定器姿図（既設参考図）	non
E-7	２・３・４階電灯設備（BブロックKEY PLAN）	1/200	E-25	（参考）調光設備系統図（既設参考図）および改修指示図	non
E-8	照明器具リスト1	non	E-26	（参考）結線図１階－１（既設参考図）	non
E-9	照明器具リスト2	non	E-27	（参考）結線図１階－２（既設参考図）	non
E-10	照明器具リスト3	non	E-28	（参考）結線図２階（既設参考図）	non
E-11	照明器具リスト4	non	E-29	（参考）結線図３・４階（既設参考図）	non
E-12	照明器具リスト5	non	E-30	（参考）断面図１（既設参考図）	non
E-13	照明器具リスト6	non	E-31	（参考）断面図２（既設参考図）	non
E-14	照明器具リスト（外構１）	non	E-32	（参考）断面図３（既設参考図）	non
E-15	照明器具リスト（外構２）	non	E-33	（参考）断面図４（既設参考図）	non
E-16	仮設計画図	1/400	E-34	（参考）断面図５（既設参考図）	
E-17	（参考）構内外線図（既設参考図）	non	E-35	（参考）断面図６（既設参考図）	
E-18	（参考）電灯分電盤　標準図（既設参考図）	non			

一級建築士事務所　第（1）2212号　一級建築士事務所 建築設計室21
富山県下新川郡入善町横山1774-3　tel　0765-72-2421　fax　0765-72-2423
管理建築士　1級建築士　第　368517号　岡　大輔
管理者　一級建築士第368517号　岡　大輔

Ⅰ. 工 事 概 要

1. 工 事 名 称　健康交流プラザサンウェル　照明LED化更新工事

2. 工 事 場 所　富山県　下新川 ㊞・市　入善町　上野　地内

3. 建 物 概 要 （建物名称）

構　造	階　数	延 面 積 （㎡）	消防令別表一	備　考
RC	4	(4,298.35)	16	―

4. 工 事 種 目 （⊙印をつけたものを適用する。）

⊙ 電 灯 設 備	・ 動 力 設 備	・ 避 雷 設 備
・ 受 変 電 設 備	・ 自 家 発 電 設 備	・ 電 話 配 管 設 備
・ 拡 声 設 備	・ 出 退・表 示 設 備	・ 情 報 配 管 設 備
・ インターホン設 備	・ テレビ共同受信設備	・ 監 視 カメラ 設 備
・ 火 災 報 知 設 備	・ テレビ電波障害防除設備	・ 防 犯 設 備
・ 構 内 配 電 線 路	・ 構 内 通 信 線 路	・ 換 気 設 備

Ⅱ. 工 事 仕 様

1. 共　通　仕　様

図面及び特記仕様書に記載されていない事項は、すべて国土交通省大臣官房官庁営繕部監修の公共建築改修工事標準仕様書（令和７年版）、電気設備改修工事共通仕様書（令和７年版）及び公共建築設備設備工事標準図（令和７年版）による。

2. 特　記　仕　様

（1） 章は⊙印のついたもの、項目は○印のついたもの、特記事項は・印のついたものを適用する。⊙印のない場合は※印のついたものを適用する。

（2） 特記事項に記載の（　　）内表示番号は、国土交通省共通仕様書の当該項目又は当該表を示す。

章	項　目	特　記　事　項
⊙ 一般共通事項	① 適用基準等	設計図書の優先順位　1.質問回答書　2.現場説明書　3.特記仕様　4.図面　5.標準仕様書　(1.1.1.1)
	② 工事実績情報の登録	・　工事実績情報を登録することが特記された場合は、登録内容についてあらかじめ監督職員に確認を受けた後に、次に示す期間内に登録手続きを行うとともに、登録されることを証明する資料を監督職員に提出する。(1.1.1.4)
	③ 施工体制に関する書類の提出	建設業法に基づく施工管理体制台帳を作成した場合は、下記の事項について監督職員に提出する。 （1）建設業法施工規則　第14条の2の第1項に揚げる事項 （2）安全衛生責任者名、安全衛生推進者名、雇用管理責任者名
	④ 機　材　等	本工事に使用する設備機材等は、設計図書に定める品質及び性能を有する新品とする。ただし、仮設に使用する機材は、この限りではない。(1.1.4.2)
	⑤ 機材の品質・性能証明	使用する機材が、設計図書に定める品質及び性能を有することの証明となる資料を、監督職員に提出する。ただし、設計図書によりJISによると指定された機材でJISマーク表示のある機材を使用する場合及びあらかじめ監督職員の承諾を受けた場合は、資料の提出し省略することができる。
	⑥ 発生材の処理	発生材の処理は建設リサイクル法、資源有効利用促進法、廃棄物処理及び清掃に関する法律、建設副産物適正処理推進要綱等の関係法令等に従い、適切に処理し、監督職員に報告する。(1.1.3.8) 引渡しを要するもの　（　　　） 再利用をするもの　（　　　） マニュフェストの提出（ ※A　※B２　※D　・E ） 特別管理産業廃棄物　（　　　） 同上の処理方法　（　　　） 分別収集を図るもの　（　　　） 再資源化を図るもの　（　　　）
	⑦ 主任技術者等の適用	建設業法第26条のよる部門、等級とする。
	⑧ 電気保安技術者	電気保安技術者を工事現場に　※ おく　・ おかない　(1.1.3.2)
	⑨ 施工従事者	自家用電気工作物においても法令で定める電気工事士とする。
	⑩ 監督職員事務所	⊙ 設けない　・ 設ける（・1号　・2号　・3号　・4号）(2.2.1.1)(建2.3.1)
	⑪ 工事用電力・水その他	本工事に必要な工事用電力・水、及び官公庁署等へ諸手続きの費用は請負者の負担とする。
	12 足場、さん橋類	別契約の関係請負者が定置したものは、無償で使用できる。(1.2.1.1)
	13 建築工事との取り合い	工事施工区分表によるほか、次による。
	（1）開口部補強筋	補強を要する鉄筋コンクリート躯体(梁、壁、床)の貫通スリーブ補強筋は(※　別途　・　本工事)とする。 壁、床貫通の仮枠(盤類、ダクト、吹出口、大便器、換気扇等)の補強筋は(※　別途　・　本工事)とする。
	（2）機器の基礎	屋上基礎（※　別途　・　本工事） 屋内基礎（※　別途　・　本工事） 屋外基礎（※　別途　⊙　本工事）
	⑭ 提出図書等	提出図書等は①適用基準等によるほか次による。
	（1）設計図の製本	着工時　※　原図版　3 部　・　縮小版　部
	（2）工事写真	施工中　※　サービス版　1 部 完成時　※　サービス版　1 部　・　キャビネ版　部
	（3）機材の承諾図	※　主要な機材については、発注前に製作図等を提出し、監督職員の受領を受ける。
	（4）完成時の図書 （a）完成図	⊙ 共通仕様書の1編1.7.1による。 ※　設計図及び施工図を黒表紙に製本したもの 製本部数は※原図版　2 部　・縮小版　部 ・　CADデータ（　JWW又はDXF　）
	（b）保全に関する資料	⊙ 共通仕様書の1編1.7.1による。
	⑮ 検査及び試験	※ 機材については共通仕様書の1編 1.4.3 及び1編 1.4.4 による。 ※ 施工については共通仕様書の1編 1.5.3 及び1編 1.5.4 による。
	16 土工事 （1）残土処理	・　構内敷きならし　・　構内の指定場所に堆積 ・　構外搬出適切処理
	（2）埋め戻し及び盛土	・　根切り土の中の良質土　・　山砂　(1.2.2.1)
	（3）地業工事	砂利事業（・　切り込み砂利　・　切り込み砕石　・　再生クラッシャラン　）(1.2.3.1)
	17 コンクリート工事	※　レディミクストコンクリート（※　Ⅰ類　・　Ⅱ類）(2.4.4.1)(建表 6.1.1)
	（1）普通コンクリート	・普通練りコンクリート（・　機械練り　・　手練り） コンクリート設計基準強度（・　18N/mm2　・　21N/mm2） コンクリート強度試験（・　実施する　・　省略する）
	（2）鉄　筋	・ 異形鉄筋（※ SD30　・ SD35）
	18 接着剤	接着剤に含まれる可逆剤は、難揮発性とし、ホルマリン不検出のもので、水性形（ただし、建表19.2.1及び建表19.2.2の種別：エポキシ樹脂系の施工箇所は除く。）とする。(建19.2.2,建19.8.2)
	19 塗装及び防錆工事	屋内の施工時に行う塗料は、ホルムアルテヒド等の放散量の極力少ないものを選定し、JIS等の材料規格において放散量の規定がある場合は、特記がなければ、F☆☆☆とする。 　　鉄　鋼　面　／　亜鉛メッキ面 素地ごしらえ　汚れ、油類除去、錆落し　／　汚れ、油類除去、化学処理　(ｴｯﾁﾝｸﾞﾌﾟﾗｲﾏｰ:JIS K 5633) 錆止め塗料種別　屋内:JIS K 5621　／　JIS K 5629 　屋外:JIS K 5622～K 5625 錆止め塗料塗り　屋内:下塗り、研磨紙、2回目塗り　／　1回塗り 　屋外:下塗り、2回目塗り 合成樹脂調合　※ JIS K 5516　／　※　JIS K 5516 ペイント塗り(SOP) （　　　）・　　・ ただし、屋内の乾燥場所等において、金属管で管外径が39mm以下のものは、亜鉛めっき面の化学処理を省略することができる。 屋外及び多湿箇所の支持架台等は、溶融亜鉛めっき鋼材を使用する。 溶融亜鉛メッキ仕様　※ HDZ 35　・ HDZ 50（　　　） ネジ切り等で配管の表面仕上げやメッキ部を破損した場合は、錆止め塗料を塗布する等有効な防錆を施す。(1.2.7.1)
	⑳ 電線管類	イ）隠蔽配管 ・ 薄鋼電線管　⊙ ねじ無し電線管　⊙ 厚鋼電線管 ⊙ＰＦ管　⊙ ＣＤ管　・ 硬質ビニル電線管（VE） ・ 耐衝撃性硬質ビニル電線管（HIVE）　・ 可とう電線管 ・ フロアダクト　・　・ ロ）露出配管 ・ 薄鋼電線管　・ ねじ無し電線管　・ 厚鋼電線管 ・ 硬質ビニル電線管（VE）　・ 可とう電線管 ⊙ 耐衝撃性硬質ビニル電線管（HIVE）　・ ハ）地中埋設配管 ・ 薄鋼電線管　・ 厚鋼電線管　・ ライニング鋼管 ・ 硬質ビニル電線管（VE）　・ 配管用炭素鋼鋼管（SGR） ・ 耐衝撃性硬質ビニル電線管（HIVE）　・ ヒューム管（B型） ⊙ 波付硬質ポリエチレン管（FEP）　・ ＰＦ－Ｄ管 (2.1.2.1)～(2.1.2.5)
	㉑ 電線本数、管路等	分電盤、制御盤及び端子盤等の二次側以降配線経路は、電線太さ、電線本数及び管径等監督職員の承諾を受けて変更しても差し支えない。 また、機械室等の床配線は図面上ＰＦ管で記載している場合であっても、立上部分等の露出配管部分は金属管とし、その場合は全長にわたって接地線を設ける。
	22 金属管の塗装	次の露出配管は塗装を行う。 ※　屋外　・　屋内（　　　）
	㉓ 呼び線及び予備配管	長さ１m以上の入線しない管路には、1.2mm以上のビニル被覆鉄線を入線する。 埋込分電盤からの立上り予備配管は、予備の配線用遮断器４個以下の場合(25)を１本、５個の場合(25)を２本、天井まで立上げる。
	24 電線・ケーブル類	電線及びケーブルは、図示によりＥＭケーブルを使用する。
	㉕ ﾌﾗｯｼｭﾌﾟﾚｰﾄ	※ 新金属製　・ ステンレス製　・ 樹脂製(ワイド型)
	26 ﾌﾛｱﾌﾟﾚｰﾄ	・ 水平高低調整式（空転防止リング付）　・ 水平調整式
	㉗ 再使用機器	取外し再使用機器は清掃、絶縁測定のうえ取付る。
	28 保温、結露防止	外気に面する壁・天井で、内断熱施工される構造体のコンクリートに埋込むボックス等には、断熱材等を取付る。(2.2.2.5)
	㉙ 耐震措置	（1）設備機器、配管等は、地震動時の水平方向及び鉛直方向の地震力に対し、移動、転倒、破損等が生じないよう固定する。 （2）配管等については、地震動時の構造体の変形及び地盤との相対変位に追従するとともに、所要の機能を確保する。
⊙ 電灯設備	① 電気方式	幹線　⊙ 単相３線式　200V/100V　・ 直流２線式　100V 分岐　・ 単相２線式　100V　・ 単相２線式　200V ・ 直流２線式　100V
	② 照明器具	照明器具の構造、光源、部品等は、共通仕様書の第２編1.4.1から1.4.6による。なお、直管型４０形蛍光灯は、高周波点灯（ＨＦ）専用型とし、「国等による環境物品等の調達の推進に関する法律」（グリーン調達法）に基づく製品とする。
	③ 防災用照明器具	「建築基準法」による非常用照明器具及び「消防法」による誘導灯とする。(2.1.5.1)～(2.1.5.4) 電源は（ ⊙ 電池内蔵形　・ 電源別置形）
	④ 機器の取付	照明器具の支持は、表2.15.1による。(2.2.15.3)
	⑤ 配線器具	⊙ タンプラスイッチは連用形とする。 ⊙ 壁付コンセント(2P15A)は原則として連用形とする。ただし、２口の場合は複式を使用してもよい。
	6 ﾊｲﾃﾝｼｮﾝｱｳﾄﾚｯﾄ	・ 外部固定形　・ 内部固定形　・ 固定形又は上下移動形
・ 動力設備	1 電気方式	幹線　・ 三相３線式　200V　・ 分岐　・ 三相３線式　200V　・
	2 機器への接続	・ 本工事制御盤より別途電動機への配線は本工事とする。
	3 電動機の接地	・ 単独接地　・ 共通母線式 ・ 金属管接地（7.5kWを越えるものは、接地専用線式とする。）
	4 電磁開閉器用押釦（遠隔操作用）	・ 連用形とする。
	5 警報盤	共通仕様書第７編 第１章第２節による。
・ 避雷設備	1 導電部	・ 突針　・ 棟上導体　・ 金属製手すり（別途）等
	2 避雷導線	・ 銅より線　・ 建築構造体利用
	3 接地極	・ 接地極埋設　・ 建築構造体利用
	4 接地用端子箱	・ 黄銅製　・ ステンレス製
・ 受変電設備	1 電気方式	高圧　・ 三相３線式　6kV 低圧　・ 三相３線式　200V ・ 単相３線式　200V/100V
	2 盤形式	・ 閉鎖形　・ 半閉鎖形　・ 開放形
	3 主遮断器装置	・ ＣＢ形　・ ＰＦ－Ｓ形
	4 設備容量	変圧器総容量　２００kVA 高圧電動機容量　＿＿kW
	5 進相コンデンサ	・ 高圧　・ 低圧 自動力率調整　・ あり　・ なし
	6 配電盤	・ 屋内形　・ 屋外形
	7 直流電源装置	・ 非常用照明器具の電源と共用 ・ 受変電設備専用 種類　・ 鉛蓄電池（・ ベント形　・ シール形）
	8 消火器	ＡＢＣ粉末消火器　1型　1本 消火器収納箱　1本入　1個
・ 自家発電設備	1 運転形態	・ 非常用　・ 常用　・ 常用非常用兼用
	2 形式	・ キュービクル式　・ 簡易形　・ オープン式
	3 発電機	電気方式　・ 三相３線式 電圧　＿＿V　定格出力　＿＿KVA以上 定格回転速度　＿＿min^{-1}　(5.1.1.3.3)
	4 原動機	種類　・ ディーゼル機関　・ ガスタービン 定格出力　＿＿kW以上　定格回転速度＿＿min^{-1}　(5.1.1.3.4) 始動方式　・ 電気式　・ 空気式 冷却方式　・ 水冷循環式　・ ラジエータ式
	5 燃料	種類　・ 軽油　・ Ａ重油　・ 灯油　・都市ガス　(5.1.1.6.4) 燃料小出槽＿＿Ｌ 主燃料槽　＿＿Ｌ（・ 本工事　・ 別途工事）(5.1.1.6.4) （・ 専用　・ 共用）
・ 構内交換設備	1 局線応答方式	・ 局線中継台方式　・ 分散中継台方式 ・ ダイヤルイン方式　・ ダイレクトインダイヤル方式 ・ ダイレクトインライン方式　・＿＿＿併用式
	2 回線数	内線＿＿回線　局線＿＿回線
	3 電話機	・ 押ボタン式　・ アナログ式　・ デジタル式
	4 保安器用接地	・ 本工事　・ 別途工事
	5 電話機への配線	・ 内線電話機１台につき、EM-TIEF0.65-2C ２m、２号ワイヤプロテクタ 1.5mを見込む。 ・ ボタン電話機１台につき、電子ボタン電話用ケーブルEBT0.4-4C ２m、２号ワイヤプロテクタ 1.5mを見込む。
	6 工事範囲	・ 配管工事　・ 配線工事　・ 接地工事
・ 拡声設備	1 増幅器	種類　・ 一般形　・ 非常放送用　・ 併用 形式　・ 卓上形　・ キャビネットラック形　・ デスク形 出力＿＿W
・ 出退・表示設備	1 表示盤	表示方式　※ 発光ダイオード 伝送方式　・ パルス伝送方式　・ 多線直接式 窓数　＿＿窓
・ 電気時計設備	1 親時計 2 時報子時計 3 チャイム	・＿＿回線　・ 壁掛形　・ 自立形 親時計に　・ 内臓　・ 別置 親時計に　・ 内臓　・ 別置
・ インターホン設備	1 用途	・ 庁内連絡用　・ 受付用　・ 夜間受付用 ・ 身体障害者用　・ 保安用　・ エレベータ用 ・ 住宅用
・ テレビ共同受信設備	1 配線方式 2 ｱﾝﾃﾅ支持ﾎﾟｰﾙ 3 アンテナ類 4 その他	・ 直列ユニット式　・ 幹線分岐式 ・ 壁面支持形　・ 自立形 ・ ＶＨＦ　・ ＵＨＦ　・ ＢＳ　・ ＣＳ ・ ＣＡＴＶ受信
・ 火災報知設備	1 受信機	・ Ｐ型　２級　５回線　（・ 単独　・ 連動制御器と一体） ・ Ｒ型＿＿回線
	2 副受信機	＿＿回線
	3 総合盤	・ 消火栓箱（別途）に組込　・ 専用
	4 その他	・ 住宅用
	1 自動閉鎖装置	連動制御器（盤）＿＿回線　（・ 単独　・ 受信機と一体） 遠方復帰機構＿＿回線付 ・ 防火シャッター用は（・ 本工事　※ 別途）
	1 非常警報装置（非常ベル）	・ 機器一体形　・ 各機器単独に設置
	1 ｶﾞｽ漏火災警報装置	ガス種類　・ 都市ガス　・ ＬＰガス 監視方式　・ 個別式　・ 集中監視式 ・ 受信機（Ｐ型＿＿級＿＿回線）　・ 火報盤と一体　・ 単独
・ 防犯設備	1 受信機 2 警戒方式 3 工事範囲	＿＿回線（予備電源付） ・ 無線式　・ 赤外線式　・ 有線式 ※ 配管工事　・ 機器実装
⊙ 構内配電線路	① 電気方式	高圧　・ 三相３線式　6kV　60Hz 低圧　・ 三相３線式　200V ⊙ 単相３線式　200V/100V ・ 単相２線式　＿＿V
	② 配線方式	⊙ 地中線式　・ 架空線式
	3 地中線路の余長	マンホール、ハンドホール内でケーブルの余長を設ける。（　箇所）
	④ 管の埋設深さ	原則として、管の上端より一般敷地では600mm以上、車両通路では800mm以上とする。
	⑤ 地中線保護材料	・厚鋼電線管（ジュート巻） ・耐衝撃性硬質ビニル電線管（HIVE） ⊙ 波付硬質ポリエチレン管（FEP） ・ 複層構造合成樹脂製可とう電線管（PFD）
	⑥ 装柱材料	・ 耐塩形（ケーブル端末処理材共）　・ ⊖般形
	7 外灯接地	・ 一基毎単独　・ 共用（ケーブル１芯線使用）
	8 ハンドホール	※ 標準図による　・
	9 その他	地中線路には、ケーブル埋設標を設ける。
⊙ 構内通信線路	① 配線方式	⊙ 地中線式　・ 架空線式
	2 地中線路の余長	マンホール、ハンドホール内でケーブルの余長を設ける。（＿＿箇所）
	③ 地中線保護材料	・厚鋼電線管（ジュート巻） ・耐衝撃性硬質ビニル電線管（HIVE） ⊙ 波付硬質ポリエチレン管（FEP） ・
	4 ハンドホール	※ 標準図による　・
	5 その他	地中線路には、ケーブル埋設標を設ける。

工事名　健康交流プラザサンウェル　照明LED化更新工事	一級建築士事務所　第（1）2212号　一級建築士事務所 建築設計室21	管理者　一級建築士第368517号　岡　大輔	設計者	担当者	図面名　特記仕様書
備考	富山県下新川郡入善町横山1774-3　tel　0765-72-2421　fax　0765-72-2423 管理建築士　1級建築士　第　368517号　岡　大輔	日付　2025.07	日付	日付	縮尺　ー
					図面ＮＯ　E-1

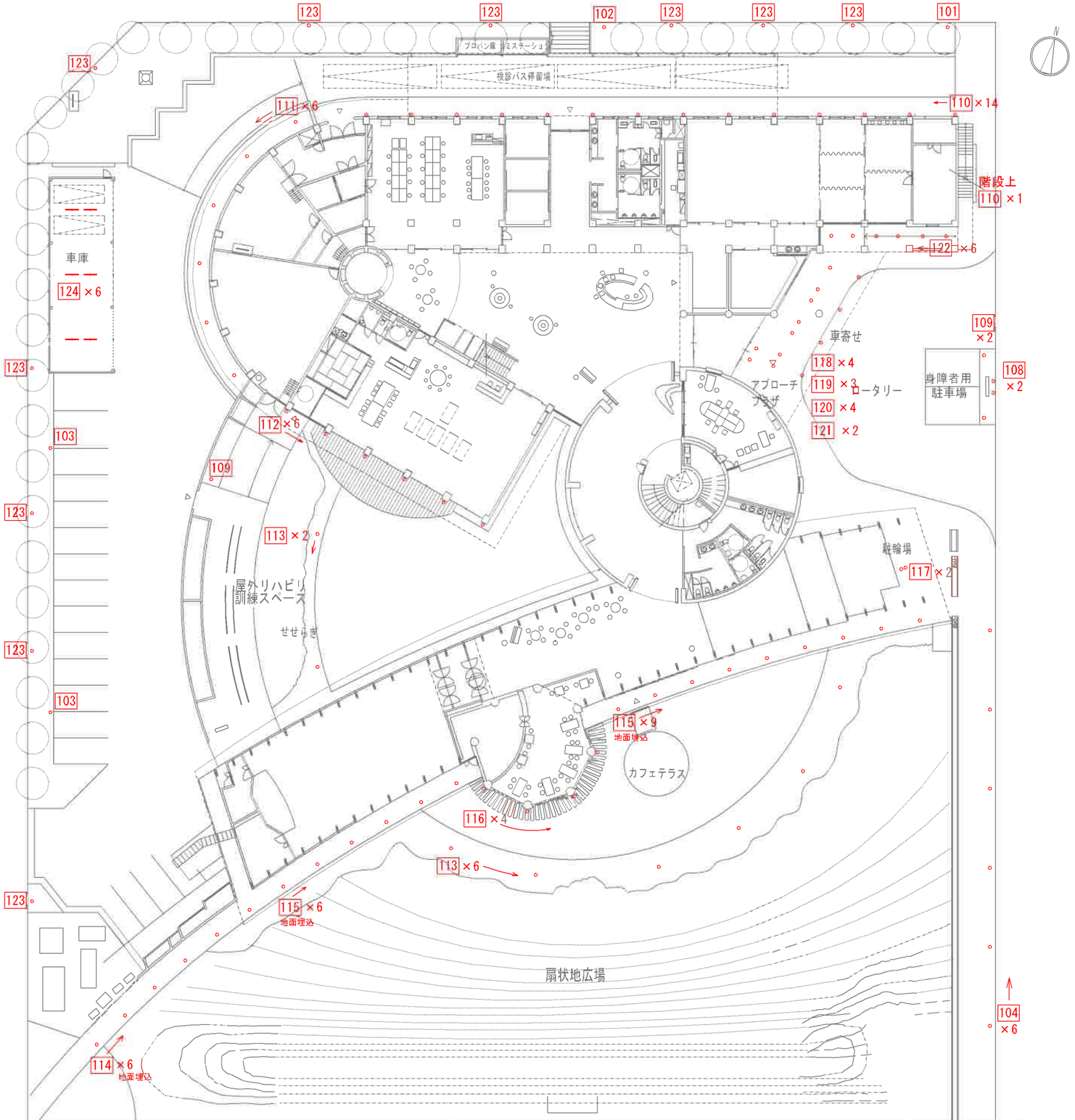

■付近見取図

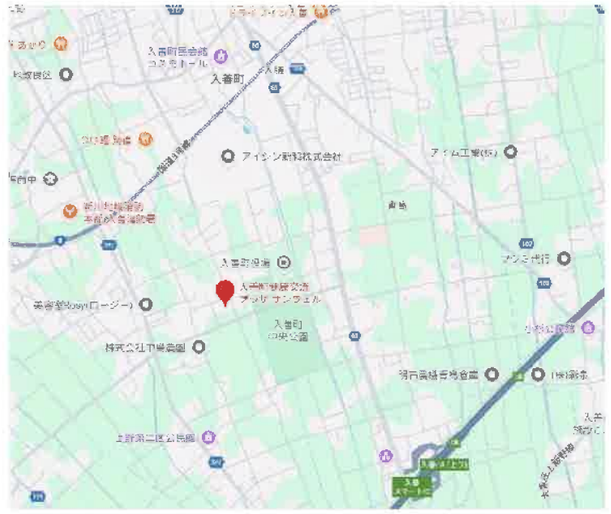

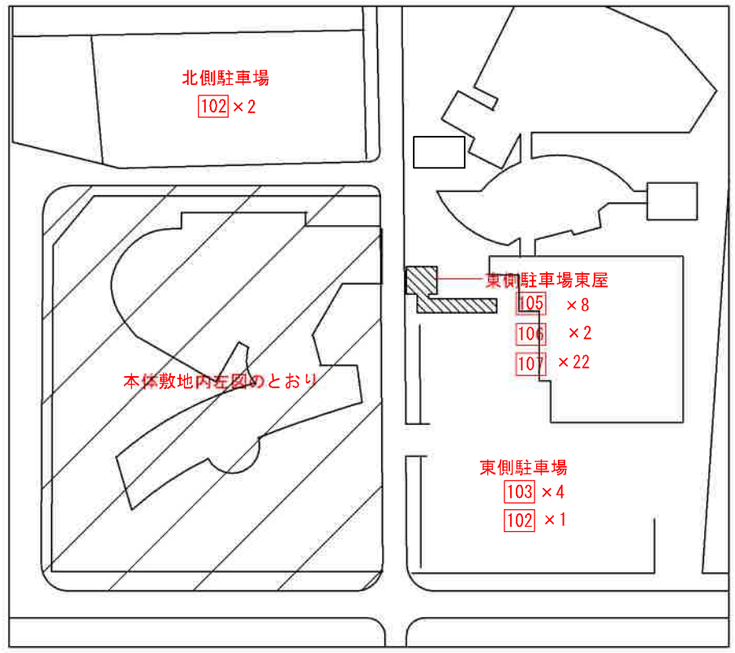

工事名 健康交流プラザサンウェル　照明LED化更新工事	一級建築士事務所　第（1）2212号 富山県下新川郡入善町横山1774-3　tel 0765-72-2421　fax 0765-72-2423 管理建築士　1級建築士　第　368517号　岡　大輔	一級建築士事務所 建築設計室21	管理者 一級建築士第368517号 岡　大輔 日付 2025.07	設計者 日付	担当者 日付	図面名 案内図・外構電灯設備（KEY PLAN） 縮尺　1/400	図面NO E-2
備考							

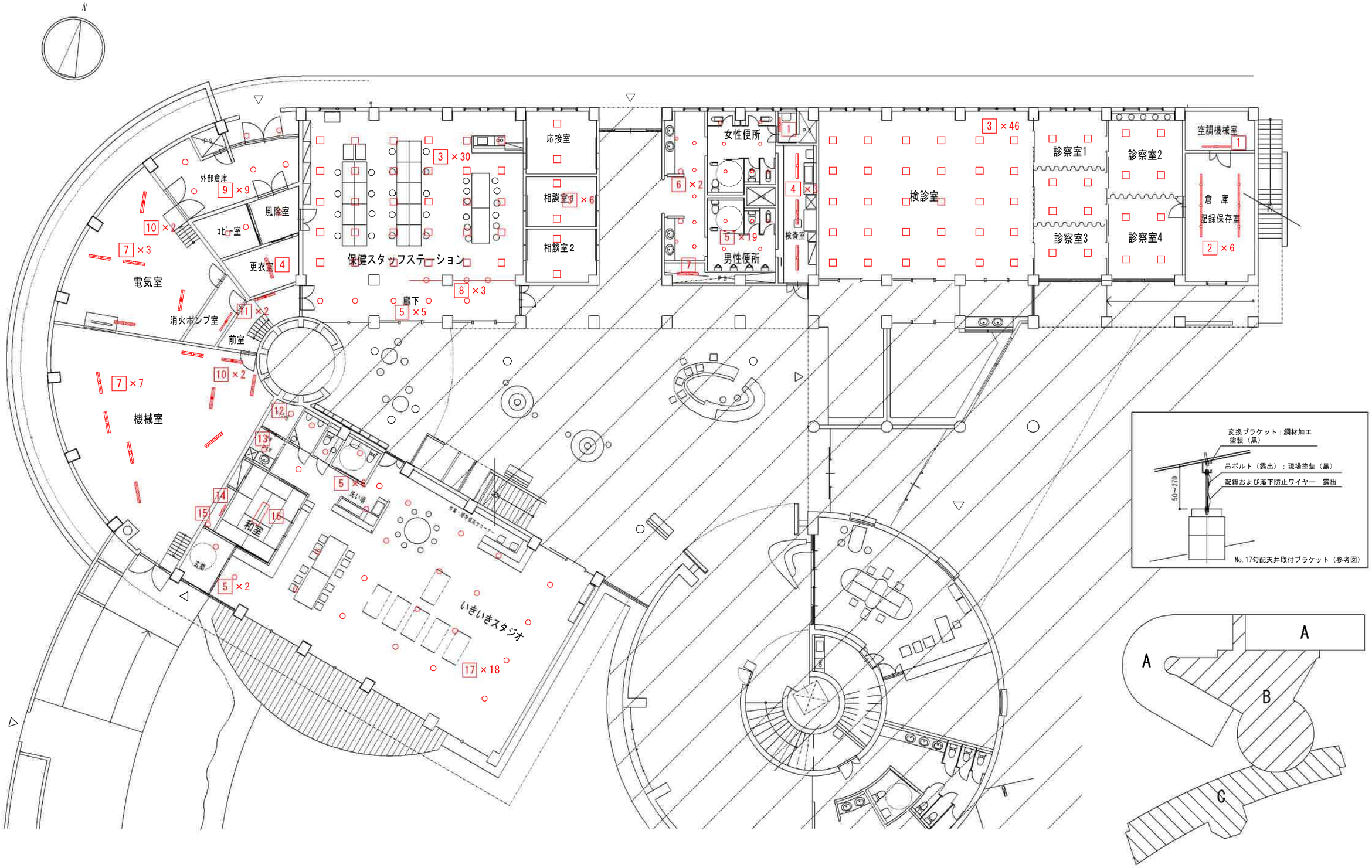

工事名 健康交流プラザサンウェル　照明LED化更新工事	一級建築士事務所　第（1）2212号 富山県下新川郡入善町横山1774-3　tel 0765-72-2421　fax 0765-72-2423 管理建築士　1級建築士　第　368517号　岡　大輔	一級建築士事務所 建築設計室21	管理者 一級建築士第368517号 岡　大輔 日付 2025.07	設計者 日付	担当者 日付
備考					

図面名 1階電灯設備（AブロックKEY PLAN）	図面NO E-3
縮尺　1/200	

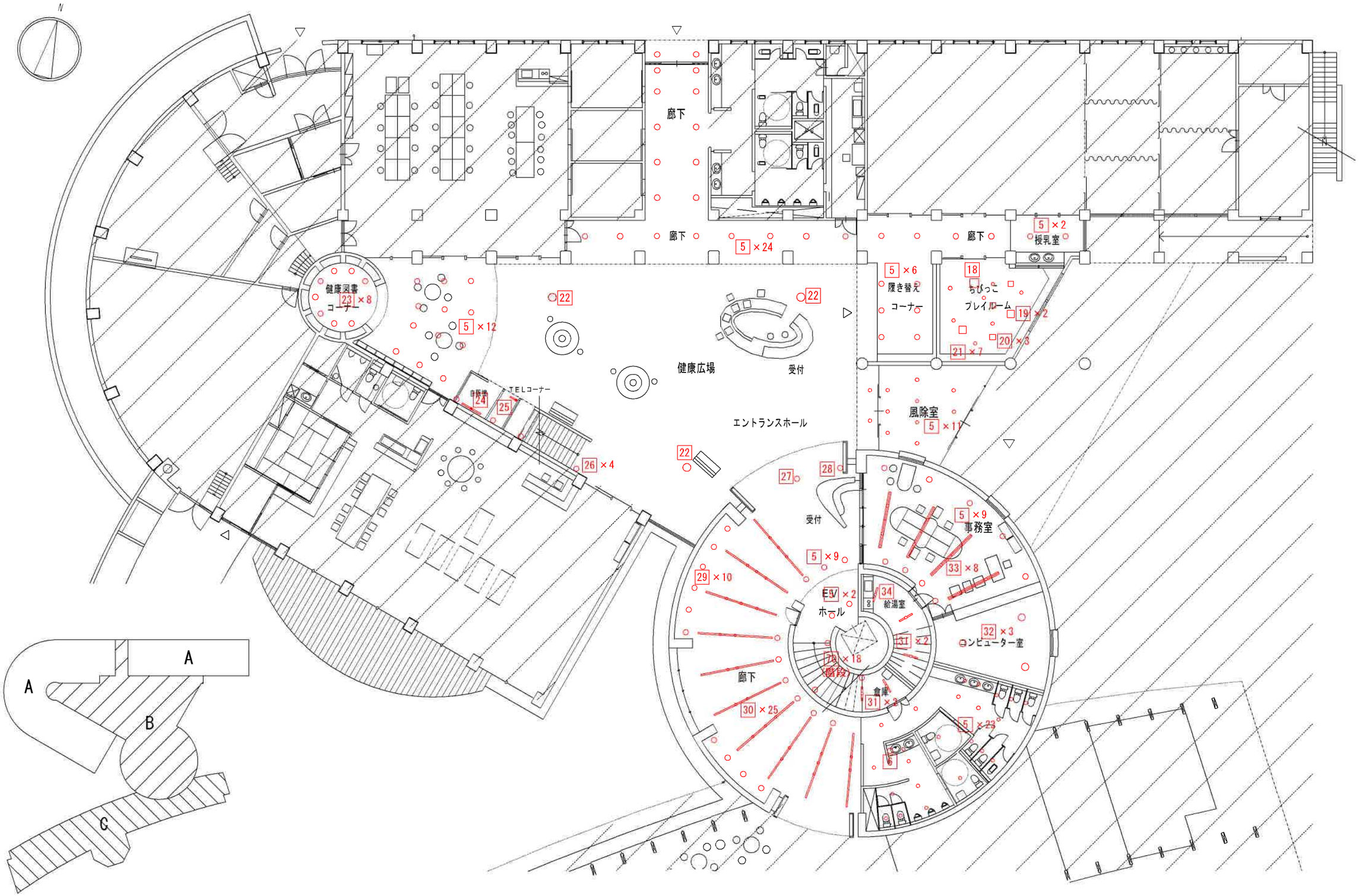

工事名	一級建築士事務所　第（1）2212号	管理者	設計者	担当者	図面名	図面ＮＯ
健康交流プラザサンウェル　照明LED化更新工事	一般建築士事務所 建築設計室21	一級建築士第368517号 岡　大輔			1階電灯設備（BブロックKEY PLAN）	E-4
備考	富山県下新川郡入善町横山1774-3　tel　0765-72-2421　fax　0765-72-2423	日付 2025.07	日付	日付	縮尺　1/200	
	管理建築士　1級建築士　第　368517号　岡　大輔					

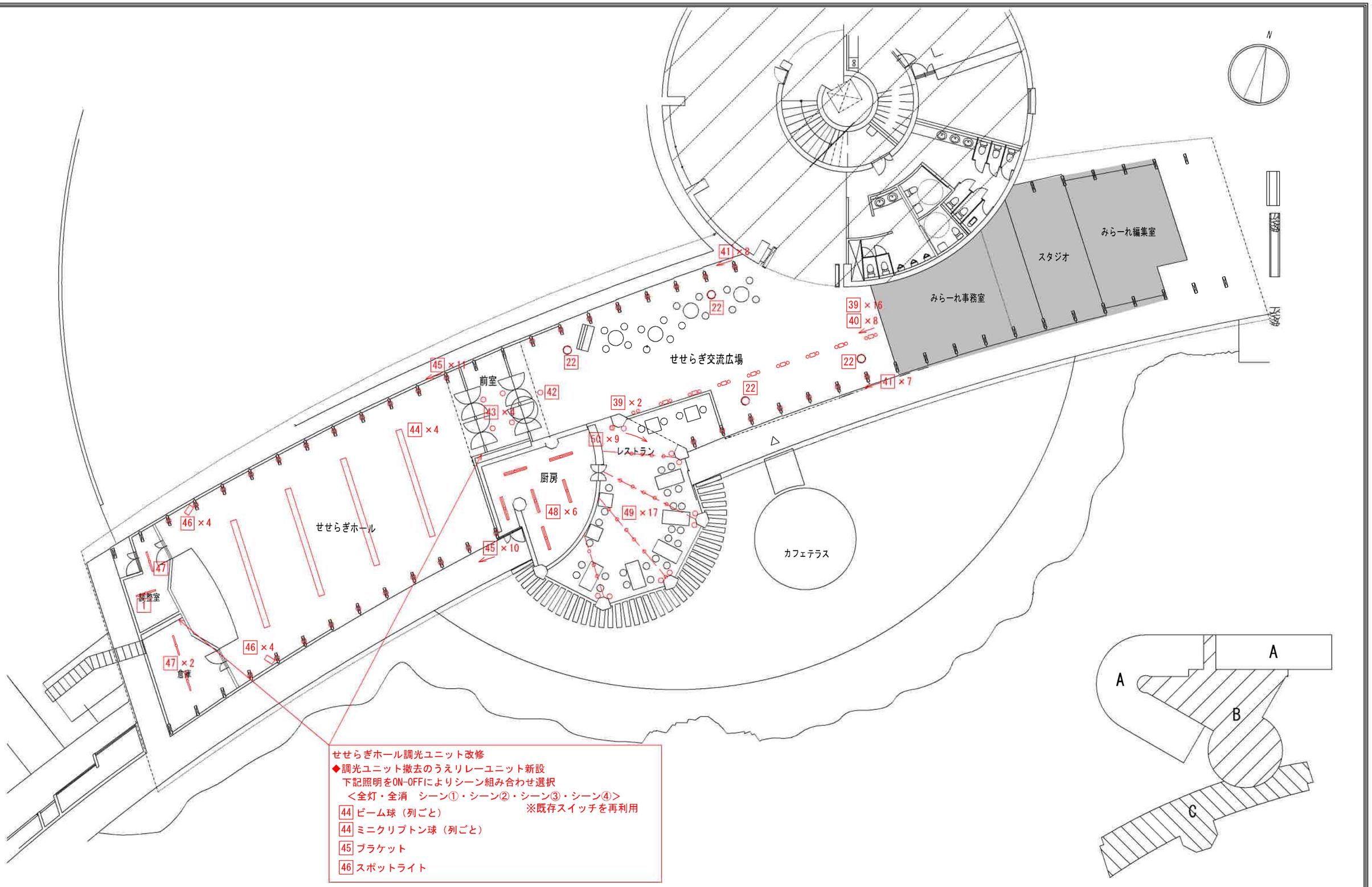

工事名 健康交流プラザサンウェル　照明LED化更新工事	一級建築士事務所　第（1）2212号 一級建築士事務所 建築設計室21	管理者 一級建築士第368517号 岡　大輔	設計者	担当者	図面名 1階電灯設備（CブロックKEY PLAN）	図面NO E-5
備考	富山県下新川郡入善町横山1774-3　tel 0765-72-2421　fax 0765-72-2423 管理建築士　1級建築士　第　368517号　岡　大輔	日付 2025.07	日付	日付	縮尺　1/200	

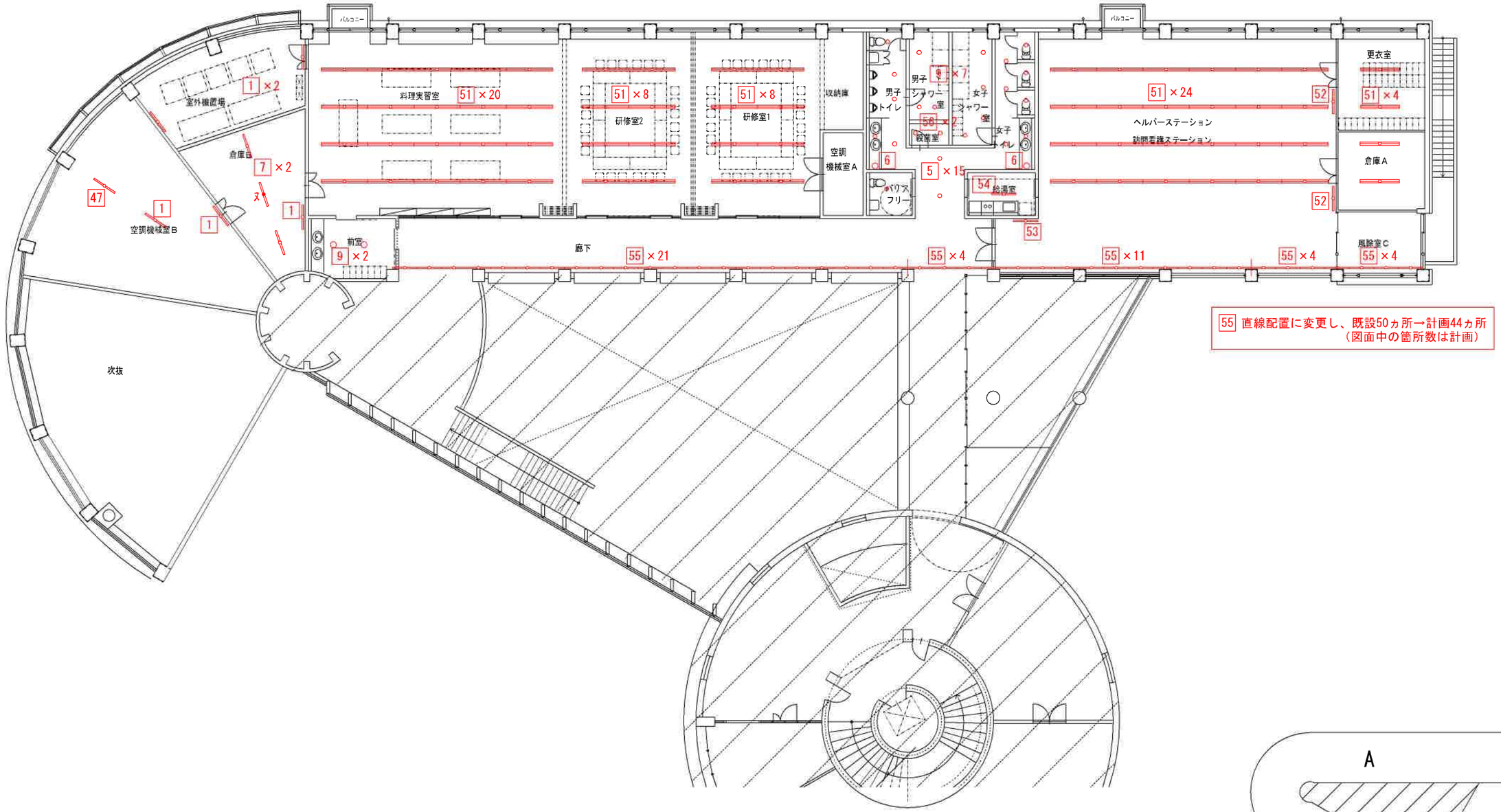

55 直線配置に変更し、既設50ヵ所→計画44ヵ所
（図面中の箇所数は計画）

工事名 健康交流プラザサンウェル　照明LED化更新工事	一級建築士事務所　第（1）2212号 富山県下新川郡入善町横山1774-3　tel 0765-72-2421　fax 0765-72-2423 管理建築士　1級建築士　第　368517号　岡　大輔	一級建築士事務所 建築設計室21	管理者 一級建築士第368517号 岡　大輔	設計者	担当者	図面名 2階電灯設備（AブロックKEY PLAN）	図面NO
備考			日付 2025.07	日付	日付	縮尺　1/200	E-6

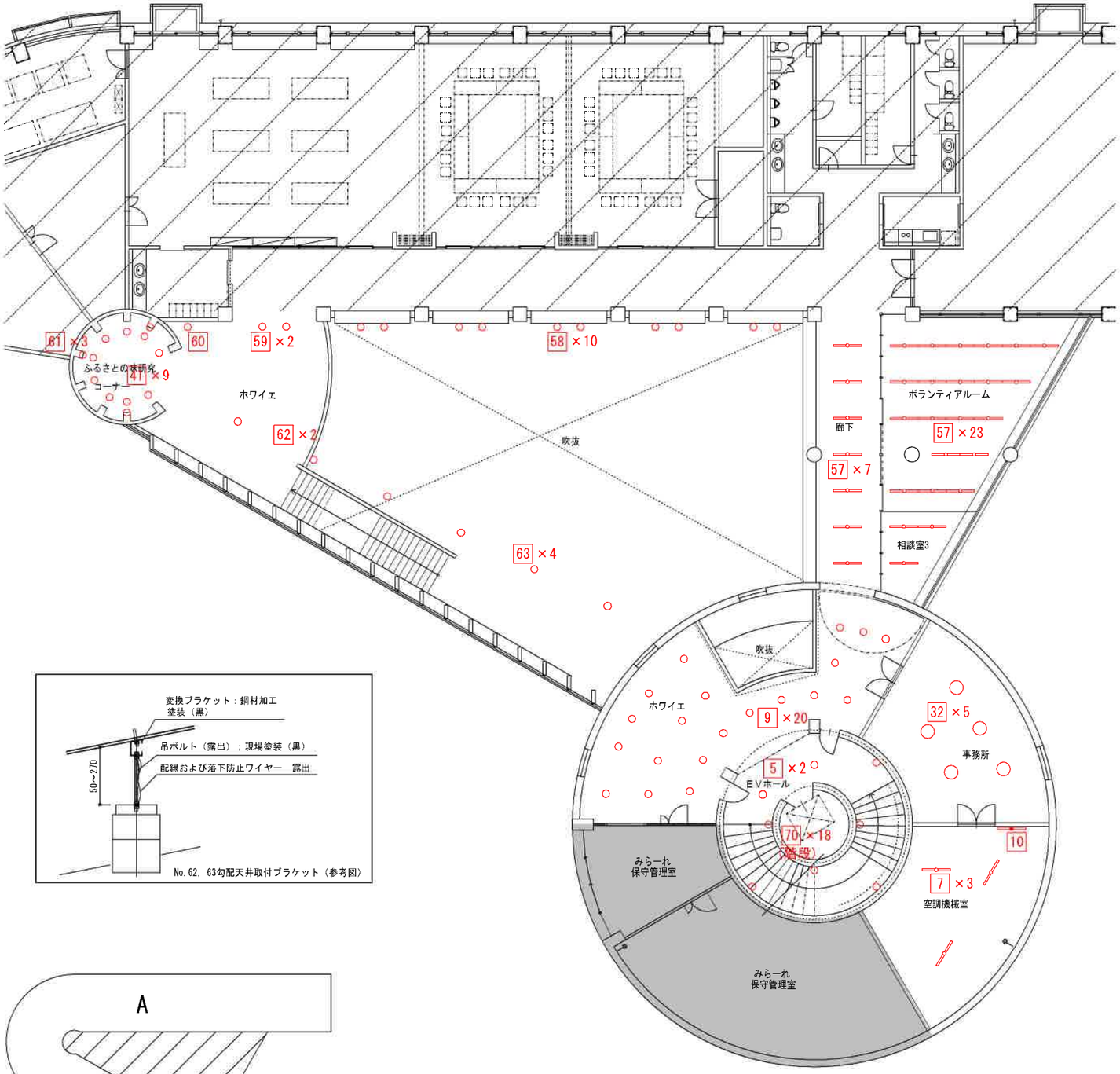

２階平面図　S=1/200

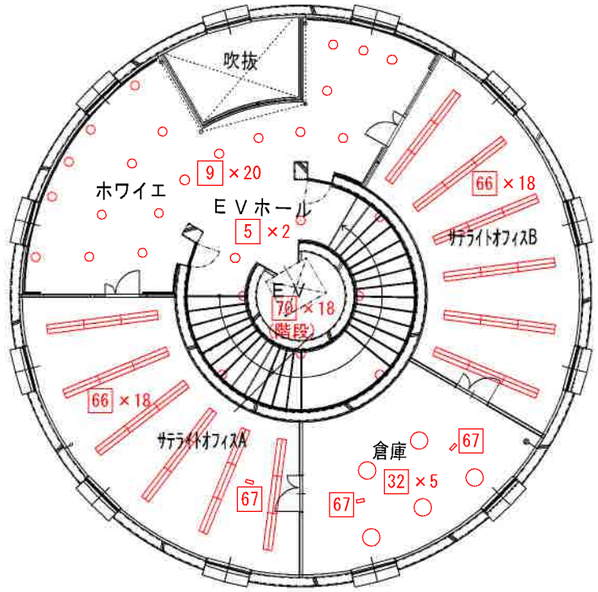

３階平面図　S=1/200

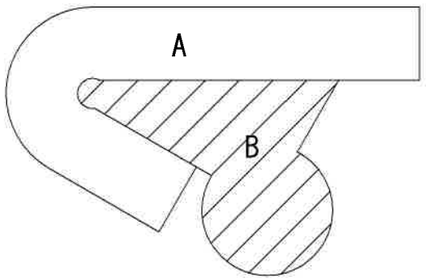

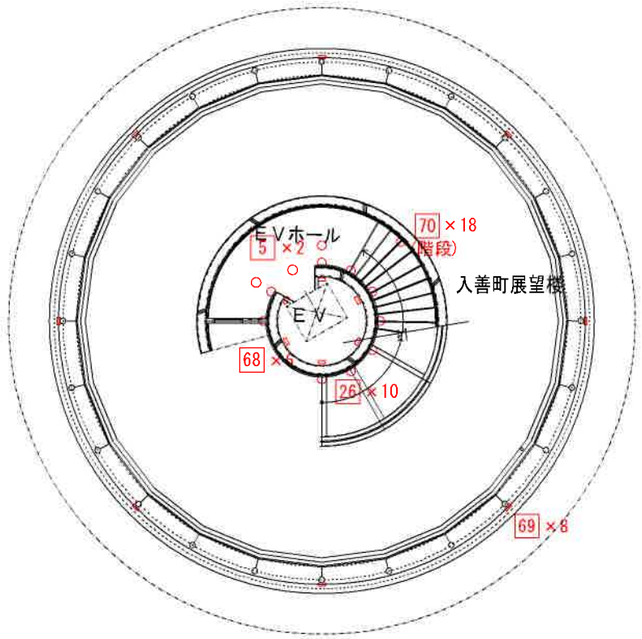

４階平面図　S=1/200

工事名 健康交流プラザサンウェル　照明LED化更新工事	一級建築士事務所　第（1）2212号 富山県下新川郡入善町横山1774-3　tel 0765-72-2421　fax 0765-72-2423 管理建築士　1級建築士　第　368517号　岡　大輔	一級建築士事務所 建築設計室21	管理者 一級建築士第368517号 岡　大輔 日付 2025.07	設計者 日付	担当者 日付
備考					

図面名 2・3・4階電灯設備（BブロックKEY PLAN）	縮尺　1/200	図面NO E-7

	1	2	3	4	5	6
	8カ所	6カ所	埋込穴　□450　82カ所	埋込穴　220×1235　4カ所	埋込穴　φ150　151カ所	5カ所
既存照明器具	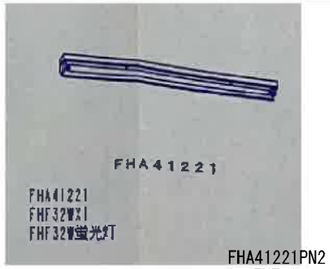 FHA41221PN2 1×FHF32	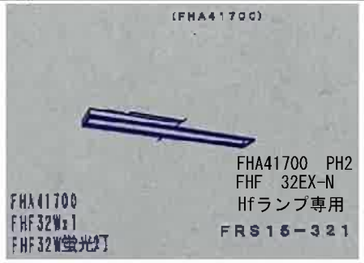 FHA41700　PH2 FHF　32EX-N Hfランプ専用 FRS15-321	浅型H=110加工 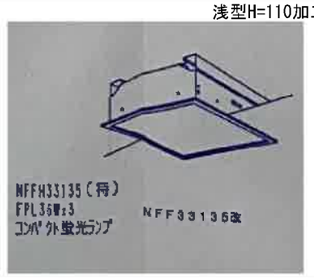	 FSR19-322 FHA42700PH2-R8H Hfランプ専用 FRS15-322	122と同じ　枠指定色 A-1　男性・女性便所-19 廊下-5　玄関-2 更衣室・洗い場-6 B-1　授乳室-2 廊下-24　履き替え-6　A-2　トイレ-15	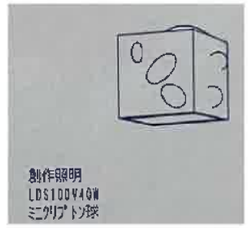 NL80680 1XLDS110V25W・W・K
室名ー台数	A-1　空調機械室-1　A-2　室外機置場-2 PS-1　倉庫B-1 B-1　調整室-1　空調機械室B-2	A-1　倉庫・記録保存室-6	A-1　検診室・診察室-46 応接室・相談室-6 保健スタッフステーション-30	A-1　検査室-3 更衣室-1	風除室-11　健康広場-12　B-2　EVホール-2 廊下（円）-9　EVホール-2　B-3　EVホール-2 便所（円）-23　事務室-9　B-4　EVホール-2	A-1　便所壁-2 B-1　男子便所壁-1 A-2　トイレ壁-2
新設照明器具	天井直付型　40形　一体型LEDベースライト ストレートタイプ／笠なし型+片反射笠反射板 Hf蛍光灯32形定格出力型1灯器具相当　Hf32形定格出力型・2500 lm 	天井埋込型　40形　一体型LEDベースライト 下面開放型 Hf蛍光灯32形定格出力型1灯器具相当　Hf32形定格出力型・2500 lm 	天井埋込型　LED（昼白色）　一体型LEDベースライト 乳白パネル　連続調光型調光タイプ（ライコン別売）　スクエアタイプ／パネル付型 コンパクト形蛍光灯FHP32形3灯器具相当　FHP32形3灯 	天井埋込型　40形　一体型LEDベースライト　下面開放型 Hf蛍光灯32形定格出力型2灯器具相当／Hf蛍光灯63形定格出力型1灯器具相当 Hf32形定格出力型2灯／Hf63形定格出力型・5200 lm 	天井埋込型　LED（昼白色）　和風ダウンライト 広角タイプ　Ｈｆコンパクト形蛍光灯ＦＨＴ３２形１灯 ＬＥＤユニット交換形ダウンライト　和風　φ150 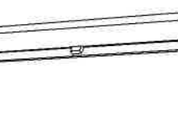 枠：木製	LED電球　ミニクリプトン球 ランプ交換 器具再利用
参考品番	パナソニック　XFX420NENLE9 FSK41020	パナソニック　XFX420PENLE9	パナソニック　XL573PFVK LA9	パナソニック　XFX450UEN LE9	東芝　LEKD1536425N-LS9	アイリスオーヤマ　LDA2L-G-E17-FC

	7	8	9	10	11	12
	16カ所	3カ所	埋込穴　φ150　58カ所	6カ所	2カ所	1カ所
既存照明器具	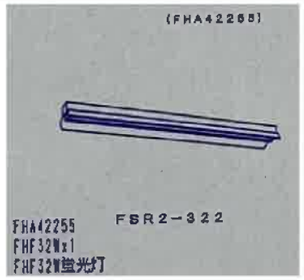 FSR2-322	LED電球 OS256194LD/ND LDF7×1 EFF12 オーデリック		LED NNLG41617C 非常用照明	 NF41513N 非常用照明	
室名ー台数	A-1　便所掃除用具入-1　A-2　倉庫B-2 電気室-3　B-2　空調機械室（円）-3 機械室-7	A-1　保健スタッフステーション-3	A-1　外部倉庫・コピー室・風除室-9 A-2　シャワー室-7　B-2　ホワイエ-20 前室-2　B-3　ホワイエ-20	A-1　電気室-2　B-2　空調機械室-1 機械室-2 A-2　倉庫B-1	A-1　消火ポンプ室・前室-2	A-1　シャワー室-1
新設照明器具	天井直付型　40形　一体型LEDベースライト　反射笠付型 Hf蛍光灯32形定格出力型2灯器具相当／Hf蛍光灯63形定格出力型1灯器具相当 Hf32形定格出力型2灯／Hf63形定格出力型・5200 lm 	LED更新済み （本工事対象外）	天井埋込型　LED（昼白色）　ダウンライト 浅型9H・ビーム角80度・拡散タイプ・光源遮光角15度　埋込穴φ150 コンパクト形蛍光灯FDL27形1灯器具相当　LED 100形 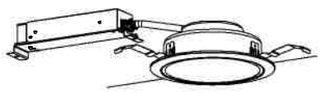	LED更新済み （本工事対象外）	天井直付型・壁直付型　LED（昼白色） ベースライト（非常用），階段通路誘導灯・一体型階段灯 30分間タイプ・ミドルタイプ　階段通路誘導灯ひとセンサ段調光 NTタイプ・自己点検スイッチ付・リモコン自己点検機能付 Hf蛍光灯32形1灯器具相当　Hf蛍光灯32形 	業務用浴室向け　天井直付型・壁直付型　LED（電球色） ブラケット・浴室灯　埋込ボックス取付専用　防湿型・防雨型　業務用浴室灯 丸形蛍光灯FCL30形1灯器具相当　FCL30形
参考品番	パナソニック　XFX450KEN LE9		パナソニック　XND1069WN LE9		パナソニック　NNCF42135 LE9	パナソニック　NNN14000 LE1

工事名 健康交流プラザサンウェル　照明LED化更新工事	一級建築士事務所　第（1）2212号 一級建築士事務所 建築設計室21	管理者 一級建築士第368517号 岡　大輔	設計者	担当者	図面名 照明器具リスト1
備考	富山県下新川郡入善町横山1774-3　tel　0765-72-2421　fax　0765-72-2423 管理建築士　1級建築士　第　368517号　岡　大輔	日付 2025.07	日付	日付	縮尺　ー

図面NO　E-8

	13 1カ所	14 1カ所	15 1カ所	16 1カ所	17 18カ所	18 埋込穴 □600 1カ所
既存照明器具	 FHT 24EX-L 埋込穴 φ150	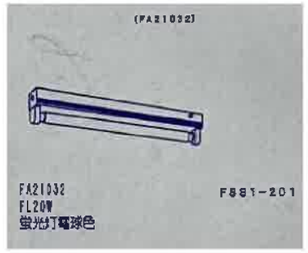	 電球なし	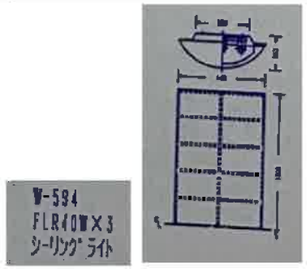	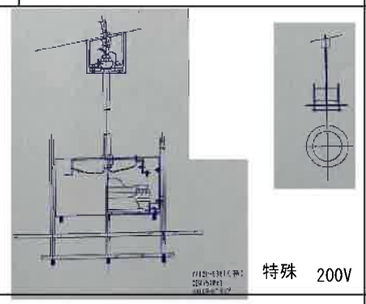 特殊 200V	指定色加工
室名－台数	A-1 洗面脱衣室-1	A-1 和室-1	A-1 和室-1	A-1 和室-1	A-1 いきいきスタジオ-18	B-1 ちびっこプレイルーム-1
新設照明器具	天井埋込型 LED（昼白色） ダウンライト 浅型9H・ビーム角80度・拡散タイプ・光源遮光角15度 埋込穴φ150 コンパクト形蛍光灯FDL27形1灯器具相当 LED 100形 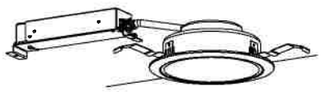	天井直付型 20形 一体型LEDベースライト ストレートタイプ／笠なし型 直管形蛍光灯FL20形1灯器具相当 FL20形・800 lm 	コード付きレセップ新設（スイッチ付） ベースプレート ランプ コード付きレセップ新設 （スイッチ付） ベースプレート ランプ	LED直管ランプ ランプ交換 器具再利用 （安定器撤去）	天井直付型 LED（電球色） シーリングライト 広角タイプ 調光タイプ（ライコン別売） コンパクト形蛍光灯FHT42形3灯器具相当 LED 550形 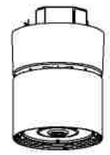 勾配天井取付ブラケット	天井埋込型 LED（昼白色） 一体型LEDベースライト 乳白パネル 深枠（白）タイプ 連続調光型調光タイプ（ライコン別売） スクエアタイプ／パネル付型 コンパクト形蛍光灯FHP45形4灯器具相当 FHP45形4灯 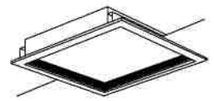 バッフル：指定色塗装
参考品番	パナソニック XND1069WN LE9	パナソニック XLX200NENC LE9	東芝 LDA7L22-D-G/DC60V1	アイリスオーヤマ LDG32T-WW/13/19/16SP/C×3本	パナソニック NDNN57513K LZ9	パナソニック XL584PGVC LA9

	19 埋込穴 □450 2カ所	20 埋込穴 □275 3カ所	21 埋込穴 φ100 7カ所	22 7カ所	23 埋込穴 φ150 8カ所	24 1カ所
既存照明器具	指定色加工 	指定色加工 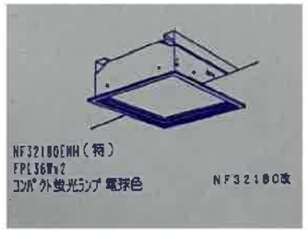			枠：木製加工 	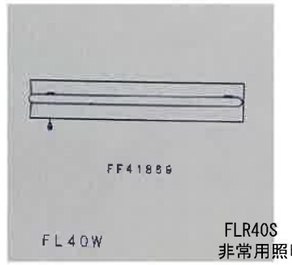 FLR40S 非常用照明
室名－台数	B-1 ちびっこプレイルーム-2	B-1 ちびっこプレイルーム-3	B-1 ちびっこプレイルーム-7	B-1 健康広場-3 C-1 せせらぎ交流広場-4	B-1 健康図書コーナー-8	B-1 自販機コーナー-1
新設照明器具	天井埋込型 LED（昼白色） 一体型LEDベースライト 乳白パネル 深枠（白）タイプ 連続調光型調光タイプ（ライコン別売） スクエアタイプ／パネル付型 コンパクト形蛍光灯FHP32形3灯器具相当 FHP32形3灯 バッフル：指定色塗装	天井埋込型 LED（昼白色） 一体型LEDベースライト 乳白パネル 深枠（白）タイプ スクエアタイプ／パネル付型 コンパクト形蛍光灯FHP23形3灯器具相当 FHP23形3灯 バッフル：指定色塗装	天井埋込型 LED（昼白色） ダウンライト 浅型9H・ビーム角80度・拡散タイプ・光源遮光角15度 埋込穴φ150 コンパクト形蛍光灯FDL27形1灯器具相当 LED 100形 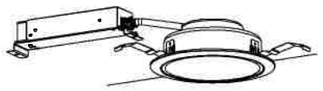 枠：指定色塗装	レセップ取付 ランプ交換	天井埋込型 LED（昼白色） ダウンライト 浅型9H・ビーム角80度・拡散タイプ・光源遮光角15度 埋込穴φ150 白熱電球60形1灯器具相当 LED 60形 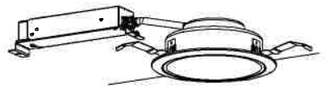	壁直付型 コーナー灯 LED（昼白色） 電源ユニット内蔵型 既設跡補修あり
参考品番	パナソニック XL573PGVZ LA9	パナソニック XL553PGVZ LE9	パナソニック XND1069WN LE9	パナソニック LDG11DG95W	パナソニック XND0669SN LE9	東芝 LEKT413203MN-LS9

工事名 健康交流プラザサンウェル 照明LED化更新工事	一級建築士事務所 第（1）2212号 一級建築士事務所 建築設計室21	管理者 一級建築士第368517号 岡 大輔	設計者	担当者	図面名 照明器具リスト2
備考	富山県下新川郡入善町横山1774-3 tel 0765-72-2421 fax 0765-72-2423 管理建築士 1級建築士 第 368517号 岡 大輔	日付 2025.07	日付	日付	縮尺 ー

図面NO E-9

	25 1カ所	26 14カ所	27 1カ所	28 1カ所	29 埋込穴φ150 10カ所	30 25カ所
既存照明器具			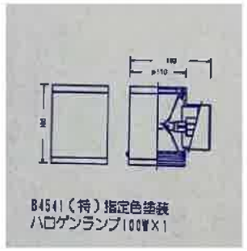	 60W 100V 57W	HLAH3161 	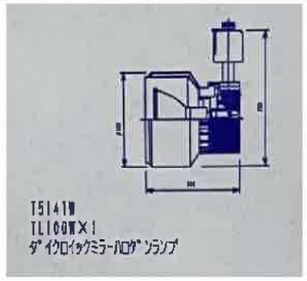
室名－台数	B-1 TELコーナー-1	B-1 階段（健康広場）-4 B-4 円周（外）-10	B-1 受付-1	B-1 受付-1	B-1 廊下（円）-10	B-1 廊下（円）-25
新設照明器具	LED直管ランプ ランプ交換交換 器具再利用 （安定器撤去）	LED電球 小丸電球 ランプ交換 器具再利用	壁直付型 LED（電球色） ブラケット 上下配光タイプ LEDユニットフラット型（φ75）5.8W 2灯 白熱灯100W×2灯相当 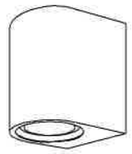	スポットライト 非調光 フランジタイプ 電球色 LED交換不可 白熱灯100W相当 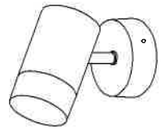	天井埋込型 LED（昼白色） 和風ダウンライト 広角タイプ Ｈｆコンパクト形蛍光灯ＦＨＴ３２形１灯 ＬＥＤユニット交換形ダウンライト 和風 φ150 枠：木製	配線ダクト取付型 LED（昼白色） スポットライト プラスチックセードタイプ・ビーム角24度・集光タイプ LEDフラットランプ交換型 110Vダイクール電球60形1灯器具相当 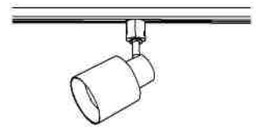
参考品番	アイリスオーヤマ LDGR20FN/7/10/16S	パナソニック LDT1DHE12	DAIKO DBK-38887 YE	DAIKO DSL-5327 YB	東芝 LEKD1536425N-LS9	パナソニック XAST522N CE1 本体：LGS9502 LEDランプ：LLD2020N CE1

	31 4カ所	32 13カ所	33 8カ所	34 1カ所	35 埋込穴 220×1235 7カ所	36 埋込穴 φ125±2 4カ所
既存照明器具	 FSS9-321 FHA41048PN1 ランプ32W 1×FHF32 HFランプ専用		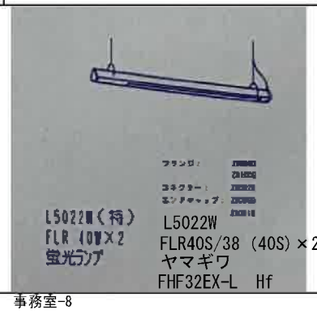 L5022W FLR40S/38（40S）×2 ヤマギワ FHF32EX-L Hf	 HW2606 1XFL20SS/18	FRS15-322 FSA42666FPH9-RLK 	 NL72652W
室名－台数	B-1 倉庫-2 給湯室-2	B-1 コンピューター室-3 B-2 事務室（円）-5 B-3 倉庫（円）-5	B-1 事務室-8	B-1 給湯室-1	C みらーれ編集室-7	C みらーれ編集室-4
新設照明器具	天井直付型 40形 一体型LEDベースライト 富士型 Hf蛍光灯32形定格出力型1灯器具相当 Hf32形定格出力型・2500 lm 	天井直付型 LED（昼光色～電球色） シーリングライト リモコン調光・リモコン調色 ～6畳 	LED直管ランプ ランプ交換 器具再利用 （安定器撤去）	壁直付型・棚下直付型 LED（昼白色） キッチンライト コンセント付・拡散タイプ プルスイッチ付 直管形蛍光灯FL20形1灯器具相当 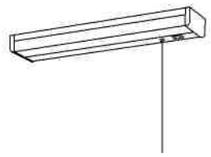 既設跡補修必要	（本工事対象外）	（本工事対象外）
参考品番	パナソニック XFX420AEN LE9	パナソニック LGC21162K	アイリスオーヤマ LDG32T・N/WW/11/19/19SP/C（白色）×2本	パナソニック LGB52095 LE1		

工事名 健康交流プラザサンウェル 照明LED化更新工事	一級建築士事務所 第（1）2212号 一級建築士事務所 建築設計室21	管理者 一級建築士第368517号 岡 大輔	設計者	担当者	図面名 照明器具リスト3
備考	富山県下新川郡入善町横山1774-3 tel 0765-72-2421 fax 0765-72-2423 管理建築士 1級建築士 第 368517号 岡 大輔	日付 2025.07	日付	日付	縮尺 ―

図面NO E-10

	37 3カ所	38 4カ所(+4カ所)	39 16+2カ所	40 8カ所	41 8+7+9カ所	42 1カ所
既存照明器具	 FSA42019FSTH1 FF32×2 100V ボルト@800	 Artmide Litech Sistema133 （写真は数量２ヶ所分） L5024W	117と同じ 	 オーデリック OG044002	 パルックボール EF T9EL	 JDR/K21 M/TC TOYO 150W（130） ビーム球 E26 中角
室名－台数	C みらーれスタジオ-3	C みらーれ事務室-4 （４ヵ所LED交換済み）	C せせらぎ交流広場-18	C せせらぎ交流広場-8	C せせらぎ交流広場-15 B-2 ふるさとの味研究コーナー-9	C せせらぎホール入口-1
新設照明器具	（本工事対象外）	（本工事対象外）	天井直付型・壁直付型・据置取付型 LED（昼白色） スポットライト プラスチックセードタイプ・拡散タイプ LEDフラットランプ交換型・調光タイプ（ライコン別売） 白熱電球150形1灯器具相当 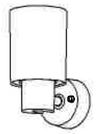 ※落下防止ワイヤー取付	LED小形投光器光源色３色搭載タイプ LED（電球色・白色・昼白色） CDM-T70W相当 ※落下防止ワイヤー取付+丸パイプに固定	天井直付型・壁直付型 LED（温白色） シーリングライト 拡散タイプ LEDユニット交換型 白熱電球60形1灯器具相当 	アウトドアライト/スポットライト/非調光 ランプ別売タイプ 天井付・壁付・床付兼用 ビーム球100W相当 ビーム球150W相当
参考品番			パナソニック XAS5001N CC1	東芝 BVP158_55B	パナソニック LGB51569W CE1	DAIKO D99-7221 DP-38669 YE

	43 埋込穴 φ150 4カ所	44 4カ所	45 11+10カ所	46 4+4カ所	47 1+2+1カ所	48 4カ所(+2カ所)
既存照明器具	 	ミニクリプトンランプ60W×17 ビームランプ150W×16 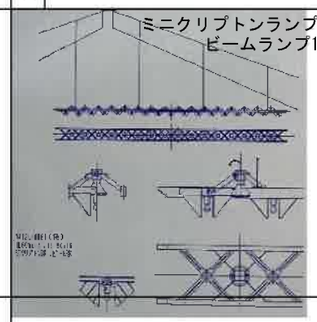 調光	 	日照 NHS-6306 	 	FW42020K-R8D 防水 ステンレス 幅注意 ラピッドスタート型
室名－台数	C 前室（せせらぎホール）-4	C せせらぎホール-4	C せせらぎホール-21	C せせらぎホール-8	C 調整室-1 倉庫(せせらぎホール）-2 A-2 空調機械室B-1	C レストラン厨房-4 （２ヵ所LED交換済み）
新設照明器具	天井埋込型 LED（昼白色） ダウンライト 浅型9H・ビーム角80度・拡散タイプ・光漏遮光角15度 埋込穴φ150 コンパクト形蛍光灯FDL27形1灯器具相当 LED 100形 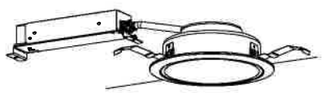	LED電球 全方向100形電球 ミニクリプトン球 ランプ交換 器具再利用 調光ユニット撤去 リレーユニット新設	天井直付型・壁直付型 LED（温白色） シーリングライト 拡散タイプ LEDユニット交換型 白熱電球60形1灯器具相当 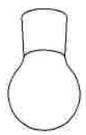	LED吊下フレネルレンズスポットライトLED 	天井直付型 40形 一体型LEDベースライト Dスタイル／富士型 Hf蛍光灯32形定格出力型2灯器具相当／Hf蛍光灯63形定格出力型1灯器具相当 Hf32形定格出力型2灯／Hf63形定格出力型・5200 lm LED器具用ガード付き	天井直付型 40形 一体型LEDベースライト ステンレス製 防湿型・防雨型 Dスタイル／富士型 直管形蛍光灯FLR40形2灯器具相当 FLR40形2灯・4000 lm（節電）
参考品番	パナソニック XND1069WN LE9	パナソニック LDAT3LGZ100ESWF ×16個 LDA7LGE17K6ESW2A1K ×17個	パナソニック LGB51569W CE1	日照 NLE-9506K	パナソニック XFX450DEN LE9 FK42533	パナソニック XLW443DENZ LE9

工事名 健康交流プラザサンウェル 照明LED化更新工事	一級建築士事務所 第（1）2212号 一級建築士事務所 建築設計室21	管理者 一級建築士第368517号 岡 大輔	設計者	担当者	図面名 照明器具リスト4	図面NO E-11
備考	富山県下新川郡入善町横山1774-3 tel 0765-72-2421 fax 0765-72-2423 管理建築士 1級建築士 第 368517号 岡 大輔	日付 2025.07	日付	日付	縮尺 ―	

	49 17カ所	50 9カ所	51 64カ所	52 2カ所	53 1カ所	54 埋込穴　150×1235 1カ所
既存照明器具	 NL32372WK 12V　50W	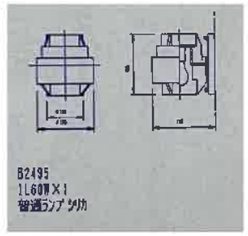 	 L5026WT FLR40S/38（40S） ヤマギワ ラピッドスタート型	 FSR12-321 FSA41518FVPH9-RRX 1×FHF32　Hf	 FBS5-321 FSA41231FVPH3-RV	 FHA41700　PH1 Hfランプ専用
室名－台数	C　レストラン-17	C　レストラン-9 （１ヶ所はコンセント）	A-2　更衣室・倉庫A-4 ヘルパーステーション-24 研修室1-8　　研修室2-8　　調理実習室-20	A-2　ヘルパーステーション-2	A-2　ヘルパーステーション-1	A-2　給湯室-1
新設照明器具	LED電球（クリア球） ランプ交換 器具再利用	LED電球 ランプ交換 器具再利用	直管LEDランプ ランプ交換 器具再利用 （安定器撤去）	学校用　天井直付型・天井吊下型　40形　直管LEDランプベースライト 反射笠可動型　連続調光型調光タイプ（ライコン別売）　黒板灯／反射笠付型 Hf蛍光灯32形定格出力型1灯器具相当／直管形蛍光灯FLR40形1灯器具相当 Hf32形定格出力型／FLR40形・2600 lm 	天井直付型　40形　一体型LEDベースライト ストレートタイプ／笠なし型+片反射笠反射板 Hf蛍光灯32形定格出力型1灯器具相当　Hf32形定格出力型・2500 lm 	天井埋込型　40形　一体型LEDベースライト 下面開放型 Hf蛍光灯32形定格出力型1灯器具相当　Hf32形定格出力型・2500 lm
参考品番	東京メタル　　LR12V7W50W-TM 50W相当　LEDハロゲン型電球　ピンタイプ　口金GU5.3仕様	アイリスオーヤマ　　LDA7N-G/W-6T10	アイリスオーヤマ LDG32T・N/WW/11/19/19SP/C（白色） ×3本	パナソニック　NNF41518J LT9	パナソニック　XFX420NENLE9 FSK41020	パナソニック　XFX420PENLE9

	55 44ヵ所(既設50ヵ所)	56 埋込穴　φ150 2カ所	57 30カ所	58 10カ所	59 2カ所	60 1カ所
既存照明器具	 FHF32W L＝1250	 FHT　24EX-L HLA3156	 レースウェイ有	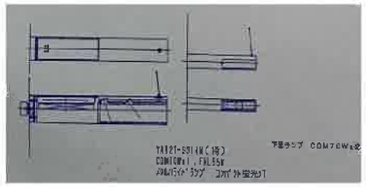	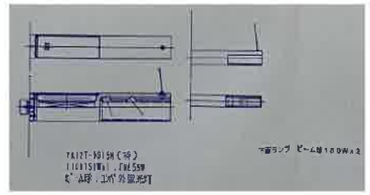	T5142改 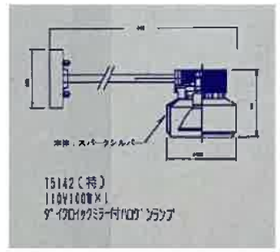
室名－台数	A-2　廊下-50	A-2　殺菌室-2	B-2　ボランティアルーム-23 廊下-7	B-2　吹抜け上部-10	B-2　吹抜け上部-2	B-2　ホワイエ-2
新設照明器具	天井直付型・壁直付型・据置取付型　LED（昼白色） ベーシックライン照明 スタンダードタイプ（標準光束）　拡散タイプ 調光タイプ（ライコン別売）／L1200タイプ  直線配置に変更し、既設50ヵ所→計画44ヵ所 端部長さ調整	天井埋込型　LED（昼白色）　ダウンライト 浅型9H・ビーム角80度・拡散タイプ・光源遮光角15度　埋込穴φ150 コンパクト形蛍光灯FDL27形1灯器具相当　LED 100形 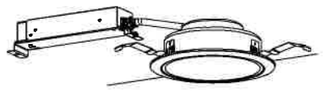	天井直付型　40形　一体型LEDベースライト ストレートタイプ／笠なし型 Hf蛍光灯32形定格出力型1灯器具相当　Hf32形定格出力型・2500 lm 	天井直付型・据置取付型　LED（電球色）　小型投光器・スポットライト 1/10ビーム角115度・広角タイプ配光　防雨型　パネル付型 水銀灯400形1灯器具相当 	天井直付型・据置取付型　LED（電球色）　小型投光器・スポットライト 1/10ビーム角115度・広角タイプ配光　防雨型　パネル付型 水銀灯200形1灯器具相当／CDM-TD150形1灯器具相当／CDM-TD70形1灯器具相当 	壁直付型　LED（昼白色）　スポットライト ビーム角45度・広角タイプ　防雨型　アーム付タイプ／パネル付型 110Vダイクール電球130形1灯器具相当　130形 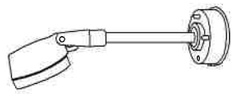
参考品番	パナソニック　LGB50069 XB1	パナソニック　XND1069WN LE9	パナソニック　XFX420NENLE9	パナソニック　　NYS15342K LE9	パナソニック　　NYS15142K LE9	パナソニック　NNY24110SK LE9

工事名 健康交流プラザサンウェル　照明LED化更新工事	一級建築士事務所　第（1）2212号 一級建築士事務所 建築設計室21	管理者 一級建築士第368517号 岡　大輔	設計者	担当者	図面名 照明器具リスト5
備考	富山県下新川郡入善町横山1774-3　　tel　0765-72-2421　　fax　0765-72-2423 管理建築士　1級建築士　第　368517号　岡　大輔	日付 2025.07	日付	日付	縮尺　　一

図面ＮＯ　E-12

	61 3カ所	62 2カ所	63 4カ所	64 6カ所	65 20カ所	66 埋込穴 150×1235 36カ所
既存照明器具	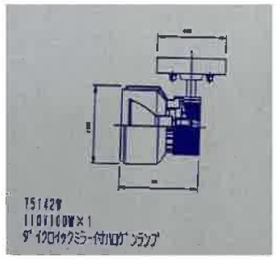	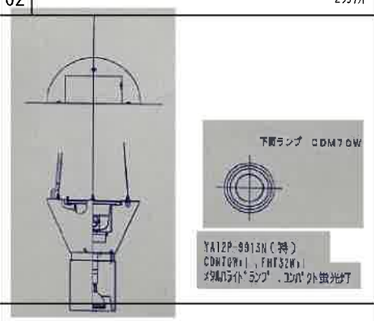	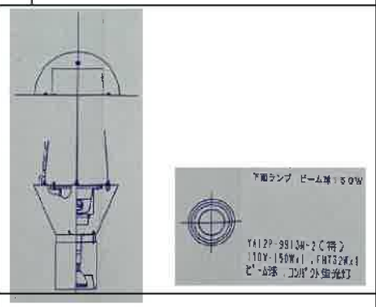	 単体 FSR40S・W/M/36 FSA42666FSPH2	 FSL1-322 FSA42505FSPH2 2×FHF32 Hf	
室名－台数	B-2 ふるさとの味研究コーナー-3	B-2 ホワイエ-2	B-2 吹抜け上部-4	B-2 みらーれ保守管理室（事務）-6	B-2 みらーれ保守管理室-20	B-3 ｻﾃﾗｲﾄｵﾌｨｽA-18 ｻﾃﾗｲﾄｵﾌｨｽB-18
新設照明器具	天井直付型・壁直付型 LED（昼白色） スポットライト 彩光色・ビーム角45度・広角タイプ 防雨型 パネル付型 110Vダイクール電球130形1灯器具相当 130形 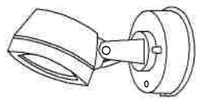	天井直付型 LED（電球色） シーリングライト 広角タイプ 調光タイプ（ライコン別売） コンパクト形蛍光灯FHT42形2灯器具相当 LED 350形 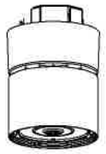 指定色塗装+30000K加工 勾配天井取付ブラケット	天井直付型 LED（白色） シーリングライト 広角タイプ 調光タイプ（ライコン別売） セラメタ150形1灯器具相当 LED 1000形 指定色塗装+30000K加工 勾配天井取付ブラケット	（本工事対象外）	（本工事対象外）	天井埋込型 40形 一体型LEDベースライト スペースコンフォート／下面開放型 Hf蛍光灯32形定格出力型2灯器具相当／Hf蛍光灯63形定格出力型1灯器具相当 Hf32形定格出力型2灯／Hf63形定格出力型・5200 lm グレアセーブタイプ スペースコンフォートタイプ 単体連結金具 連結用
参考品番	パナソニック NNY24106SK LE9	パナソニック NNN56313 LJ9	パナソニック NDNN57911 LZ9			パナソニック XFX450PJN LE9 NNFK91001

	67 3カ所	68 6カ所	69 8カ所	70 18カ所	71 1カ所	72 3カ所
既存照明器具					 ダイコー DDL31302 φ150 外φ190	 ナショナル NL02656B
室名－台数	B-3 ｻﾃﾗｲﾄｵﾌｨｽA-1 倉庫-2	B-4 円筒（上部）-6	B-4 円周（外）-8	階段（円）-18	C みらーれ事務室-1	C みらーれ事務室-3
新設照明器具	LED更新済み （本工事対象外）	LED更新済み （本工事対象外）	LED更新済み （本工事対象外）	天井直付型・壁直付型・据置取付型 LED（昼白色） スポットライト アルミダイカストセードタイプ・ビーム角24度・集光タイプ 110Vダイクール電球60形1灯器具相当 	（本工事対象外）	（本工事対象外）
参考品番				パナソニック LGS1021N LE1		

工事名 健康交流プラザサンウェル 照明LED化更新工事	一級建築士事務所 第（1）2212号 一級建築士事務所 建築設計室21	管理者 一級建築士第368517号 岡 大輔	設計者	担当者	図面名 照明器具リスト6
備考	富山県下新川郡入善町横山1774-3 tel 0765-72-2421 fax 0765-72-2423 管理建築士 1級建築士 第 368517号 岡 大輔	日付 2025.07	日付	日付	縮尺 ―

図面NO E-13

	101	102	103	104	105	106
	1カ所	1+2+1ヶ所	4+2カ所	6カ所	8カ所	2カ所
既存照明器具	岩崎電気		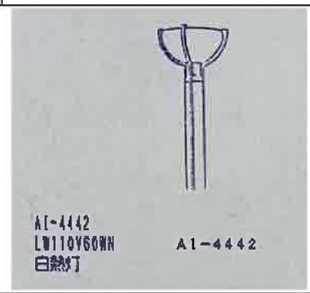	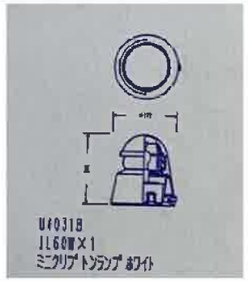	LED Panasonic LGW80355LE1	65W
場所－台数	敷地北東角－1	敷地北側－1 北側駐車場－2 東側駐車場－1	敷地西側－2 東側駐車場－4	敷地東側－6	東側駐車場東屋－8	東側駐車場東屋－2
新設照明器具	リニューアル用　ポール取付型　LED（昼白色）　モールライト 丸型ポールヘッドタイプ　防雨型（灯具のみ） 水銀灯100形1灯器具相当　250形 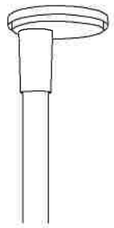 ポール高さ　4.5m	LED更新済み （本工事対象外）	ＬＥＤ街路灯+ポール LED（昼白色） 250W型水銀ランプ器具相当 基礎工事新設 ポール高さ　3.5m	LED電球（昼白色） ランプ交換 器具再利用	LED更新済み （本工事対象外）	アウトドアライト/スポットライト/ウォールスポット/CDM-T35W相当 LED（電球色） LED交換不可
参考品番	パナソニック　XY7572 LE9 組立ポール　XDYD2373A		東芝　LEDG-10823N(S) PD-45-530SW-Z	パナソニック　LDA7DGET7K60ESW2F		DAIKO　LZW-90192YB

	107	108	109	110	111	112
	22カ所	2カ所	2+1カ所	14+1カ所	6カ所	6カ所
既存照明器具		 LW84054T-R90 YMGS 100V 消費電力　40W 電球　1XLR40W・S	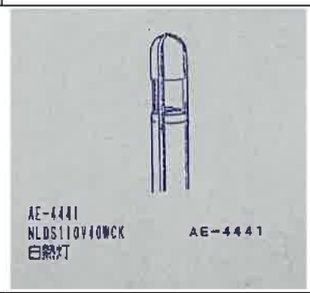	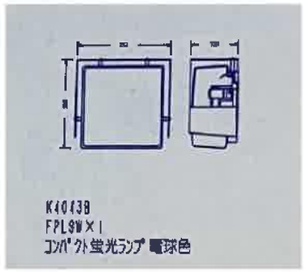	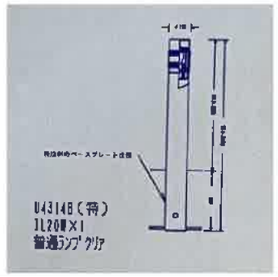	指定色塗装 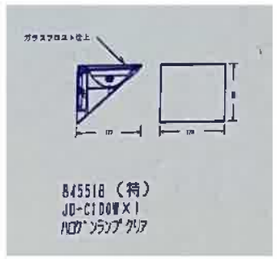
場所－台数	東側駐車場東屋－22	館名板－2	館名板－2	建物北面－14 建物東面階段上－1	建物西面－6	建物西面－6
新設照明器具	天井直付型・壁直付型　LED　LED電球シーリングライト 白熱電球100形1灯器具相当／白熱電球60形1灯器具相当 ／白熱電球40形1灯器具相当　100形／60形／40形 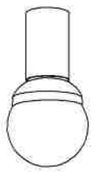 ランプ別売り	地中埋込型　LED（電球色）　スポットライト 集光タイプ　防雨型　スティックタイプ／パネル付型 ミニレフ電球40形1灯器具相当 	ＬＥＤガーデンライト+門柱灯ランプ LEDガーデンライト　屋外用　防雨形　埋め込み専用形 LED電球（E26）一般電球形40W形・60W形相当 基礎工事新設	壁直付型　LED（昼白色）　ブラケット 密閉型・拡散タイプ　LEDフラットランプ交換型・防雨型 白熱電球40形1灯器具相当 	LED電球（クリア電球） ランプ交換 器具再利用	LED電球 ランプ交換 器具再利用
参考品番	パナソニック　NNN53800 LDA7DGSK6F	パナソニック　LGW40080 LE1	東芝　LEDG88912(S) + LPD81010(S) LDASL-G/40W/2（電球色）	パナソニック　XLGE802T CE1	パナソニック　LDA5LCW	東京メタル工業 ハロゲンランプ型LEDランプ口金E11　E11-5W-005C-TM

工事名 健康交流プラザサンウェル　照明LED化更新工事	一級建築士事務所　第（1）2212号 一級建築士事務所 建築設計室21	管理者 一級建築士第368517号 岡　大輔	設計者	担当者	図面名 照明器具リスト（外構１）
備考	富山県下新川郡入善町横山1774-3　tel　0765-72-2421　fax　0765-72-2423 管理建築士　1級建築士　第　368517号　岡　大輔	日付 2025.07	日付	日付	縮尺　ー

図面ＮＯ　E-14

	113 2+6カ所	114 6カ所	115 6+9カ所	116 4カ所	117 2カ所	118 4カ所
既存照明器具	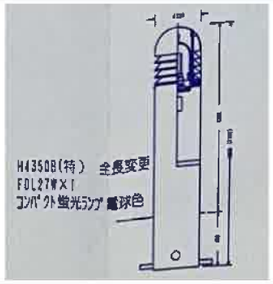	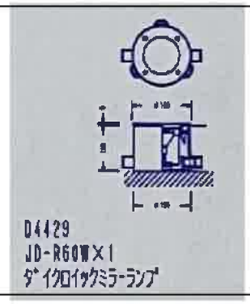	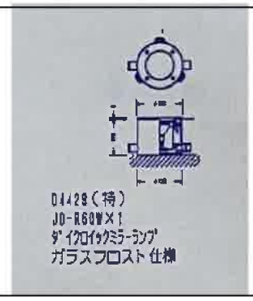	 18×2.0W LED	39 と同じ 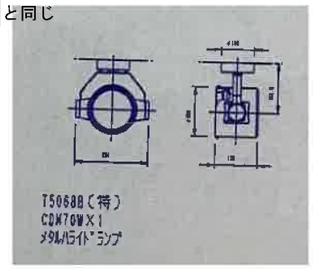	 蛍光灯 30W
場所ー台数	屋外リハビリ訓練スペースー2 水盆外周ー6	敷地南側ー6	建物南側ー6 建物南側ー9	レストラン外部ー4	駐輪場上部ー2	車寄せー4
新設照明器具	LED電球 ランプ交換 器具再利用	（本工事対象外）	（本工事対象外）	LED更新済み （本工事対象外）	天井直付型・壁直付型・据置取付型 LED（昼白色） スポットライト 上方向ビーム角54度・拡散タイプ 防雨型 パネル付型 マルチハロゲン灯100形1灯器具相当／CDM-T70形1灯器具相当 ※落下防止ワイヤー取付	天井直付型・壁直付型 LED（昼白色） シーリングライト・ブラケット 拡散タイプ LEDフラットランプ交換型・防湿型・防雨型 丸形蛍光灯30形1灯器具相当
参考品番	コーウェル FDL27代替LED				パナソニック NYT1034NZ LE9	パナソニック LGW51704W CF1

	119 3カ所	120 埋込穴 φ150 4カ所	121 2カ所	122 埋込穴 φ150 6カ所	123 10カ所	124 6カ所
既存照明器具	 T4027B（ヤマギワ） 1L 150W×1	DF-2406 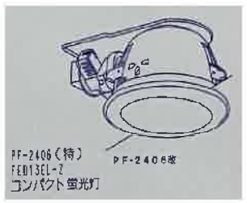	 パルック15W φ120	5 と同じ 枠指定色 		 蛍光灯 FS50MPA-321 FHW41021KPH1-R8F National
場所ー台数	アプローチプラザー3	アプローチプラザー4	アプローチプラザー2	外部廊下ー6	敷地北側・西側-10	車庫-6
新設照明器具	スポットライト/φ50 12Vダイクロハロゲン85W形60W相当/LZ1C/照度角12° フランジタイプ/2700K 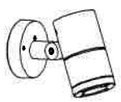	天井埋込型 LED（昼白色） 軒下用ダウンライト 浅型10H・ビーム角85度・拡散タイプ・光源遮光角15度 防雨型／埋込穴φ150 パネル付型 コンパクト形蛍光灯FDL27形1灯器具相当 LED 100形 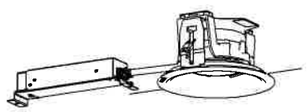 枠：指定色塗装（黒）	アウトドアライト/玄関灯/シンプル丸タイプ LED交換可能タイプ/非調光 白熱灯60W相当 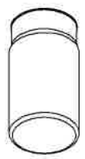	１０００ユニット交換形ＤＬ軒下用 φ150 ベースダウンライト 広角タイプ 昼白色 枠：指定色塗装（茶色）	（本工事対象外）	天井直付型 40形 一体型LEDベースライト ステンレス製 防湿型・防雨型 富士型 Hf蛍光灯32形高出力型1灯器具相当 Hf32形高出力型・3200 lm
参考品番	DAIKO LLS-7093LUM	パナソニック XNW1063WN LE9	DAIKO DWP-41757Y	東芝 LEKD103925N-LS9		パナソニック XLW433AENZ LE9

工事名 健康交流プラザサンウェル 照明LED化更新工事	一級建築士事務所 第（1）2212号 一級建築士事務所 建築設計室21	管理者 一級建築士第368517号 岡 大輔	設計者	担当者	図面名 照明器具リスト（外構２）
備考	富山県下新川郡入善町横山1774-3 tel 0765-72-2421 fax 0765-72-2423 管理建築士 1級建築士 第 368517号 岡 大輔	日付 2025.07	日付	日付	縮尺 ー

図面ＮＯ E-15

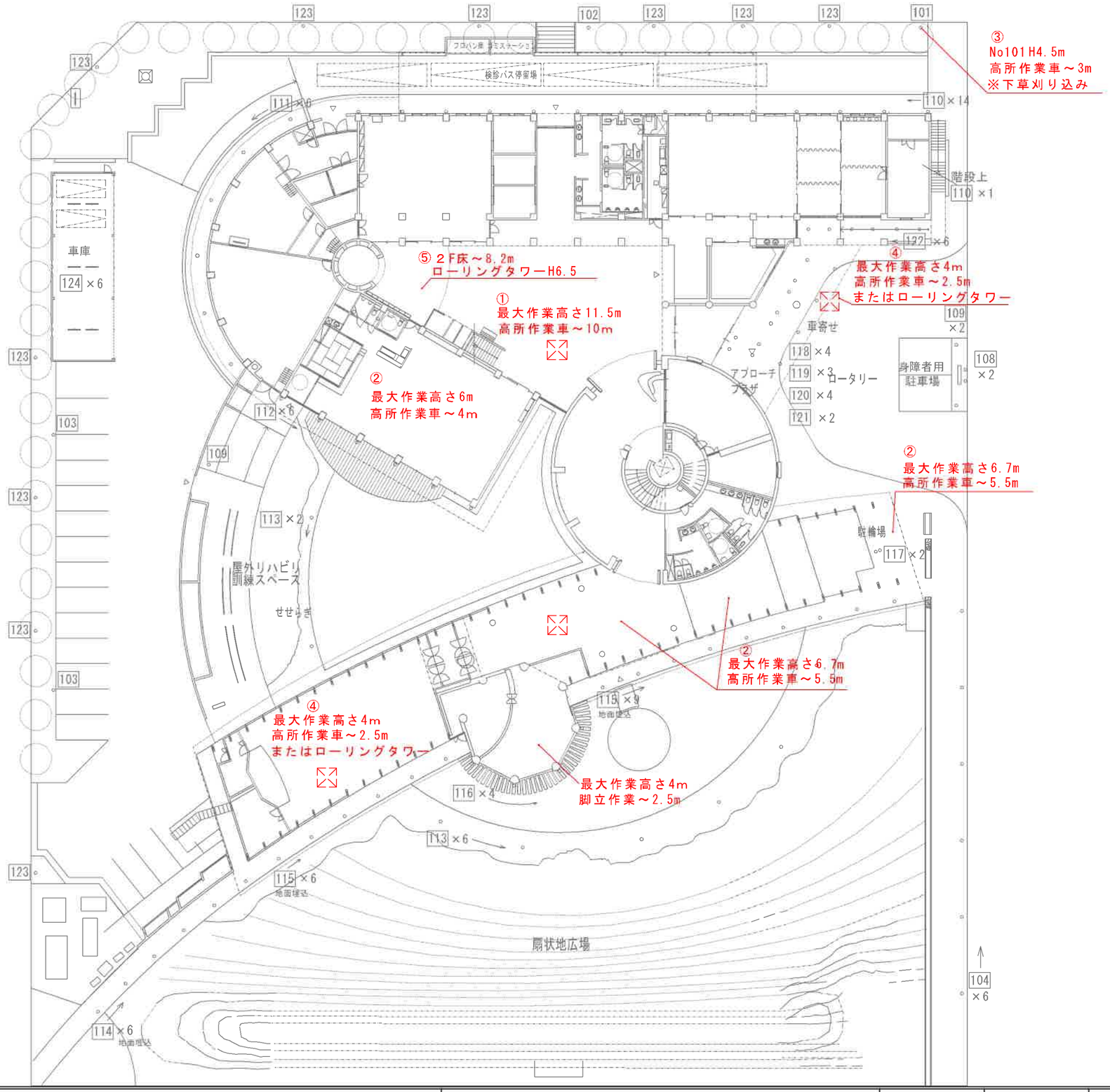

記号	仮　設　項　目（機器など）	日　数
①	ブーム式高所作業車H10m	5日
②	ブーム式高所作業車H6m	施設保有
③	ブーム式高所作業車H3m（屋外）	7日
④	ローリングタワー　H2.5m	2日
⑤	ローリングタワー　H6.5m	2日
-	特記なき器具は、作業高さ3m以下 脚立足場による作業 養生、適宜	
-	No101,103,109,123作業時、付近植栽刈り込み	

工事名	一級建築士事務所　第（1）2212号	管理者	設計者	担当者	図面名	図面ＮＯ
健康交流プラザサンウェル　照明LED化更新工事	一級建築士事務所 建築設計室21	一級建築士第368517号 岡　大輔			仮設計画図	E-16
備考	富山県下新川郡入善町横山1774-3　tel 0765-72-2421　fax 0765-72-2423	日付 2025.07	日付	日付	縮尺 1/400	
	管理建築士　1級建築士　第　368517号　岡　大輔					

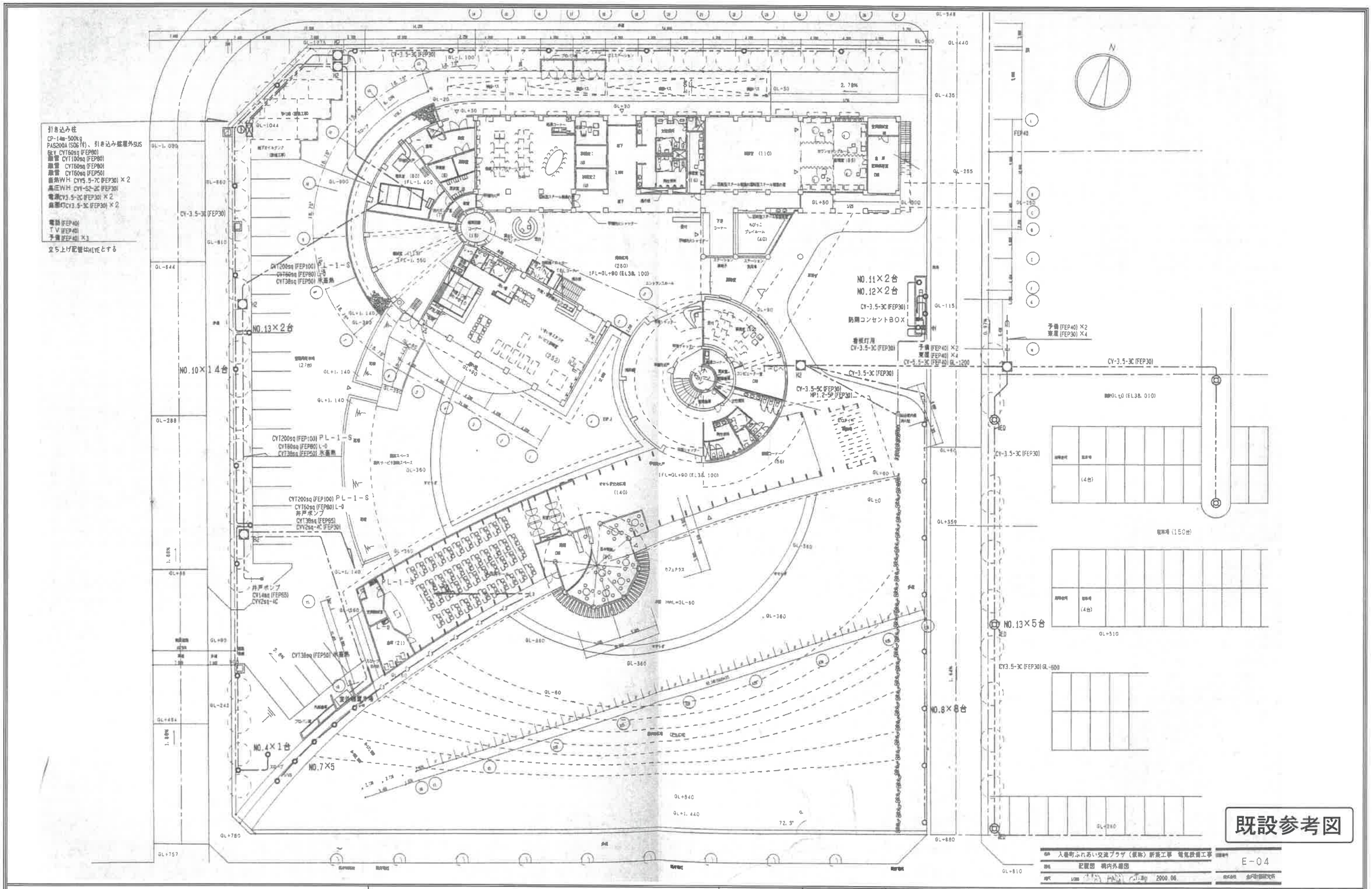

既設参考図

名称	入善町ふれあい交流プラザ（仮称）新築工事　電気設備工事	図面番号	E-04
図名	配置図　構内外線図		
縮尺	1/200	年月日	2000.06.

工事名	健康交流プラザサンウェル　照明LED化更新工事	一級建築士事務所　第（1）2212号 富山県下新川郡入善町横山1774-3　tel 0765-72-2421　fax 0765-72-2423 管理建築士　1級建築士　第 368517号　岡　大輔	管理者 一級建築士第368517号 岡　大輔	設計者	担当者	図面名 （参考）　構内外線図	図面NO
備考			日付 2025.05	日付	日付	縮尺　—	E-17

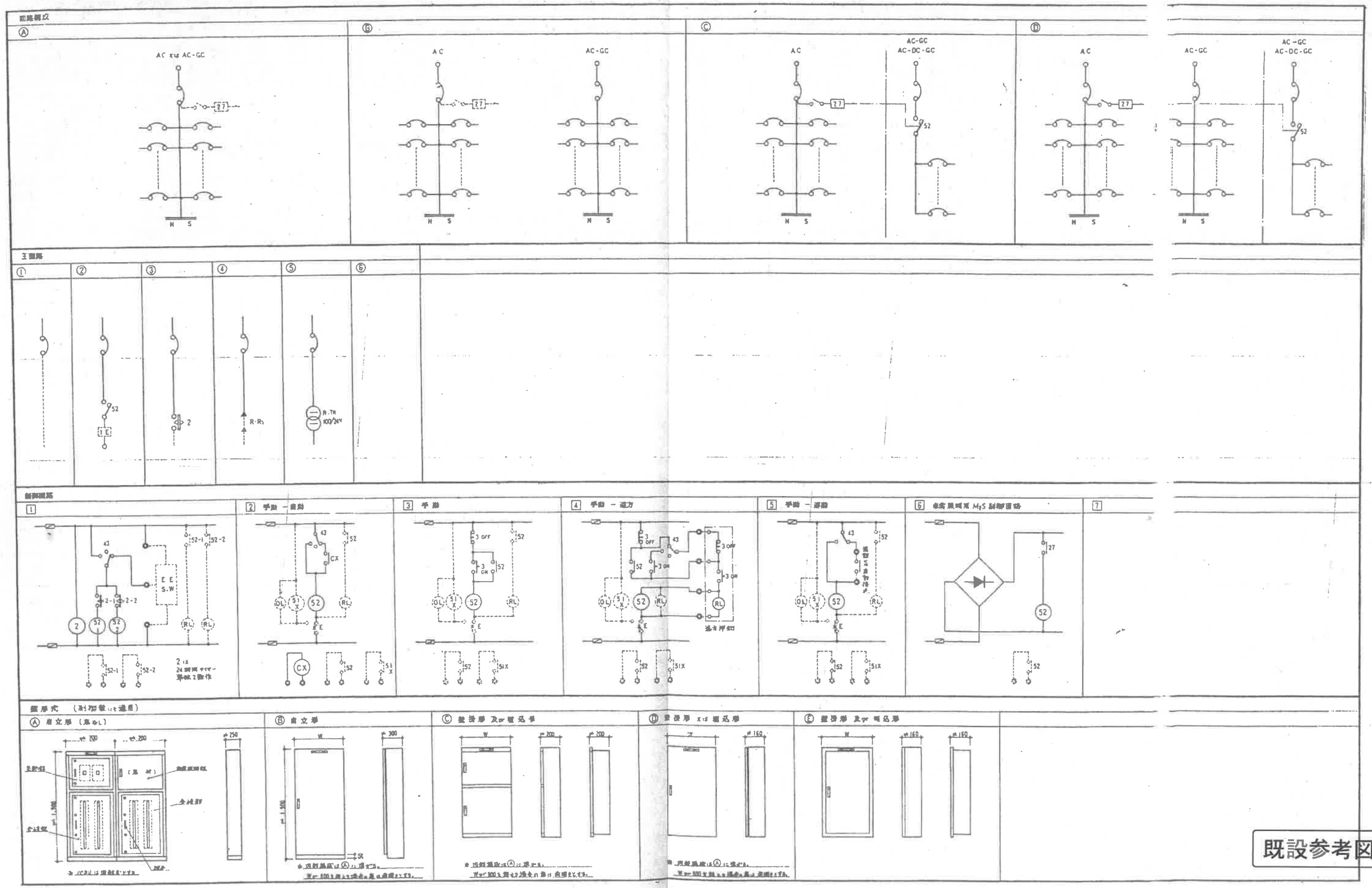

既設参考図

工事名 健康交流プラザサンウェル　照明LED化更新工事	一級建築士事務所　第（1）2212号	一級建築士事務所 建築設計室21	管理者 一級建築士第368517号 岡　大輔	設計者	担当者
備考	富山県下新川郡入善町横山1774-3　tel 0765-72-2421　fax 0765-72-2423		日付 2025.05	日付	日付
	管理建築士　1級建築士　第　368517号　岡　大輔				

図面名 （参考）　電灯分電盤　標準図

縮尺 —

図面NO E-18

L-1-M

盤名称及び形式: L-1-M　屋内 自立 露出　TU x4

結線図: 15ď　225/225　43.459kw

回路番号	電圧(V)	負荷容量(VA)	負荷名称	主回路	種類 ELB	種類 MCB	極数 1P	極数 2P	極数 3P	AF/AT	制御回路	表示 発停	表示 RL	表示 OL	中央監視又は遠方 発停	中央監視又は遠方 RL	中央監視又は遠方 OL	備考
										/								
①	200	2800	機械室・電気室 照明			○		○		50/20								
②	200	1440	いきいきスタジオ			○		○		50/20								▲x2
③	200	2160	いきいきスタジオ			○		○		50/20								▲x2
④	200	1890	いきいきスタジオ			○		○		50/20								▲x4
1'	100	1400	準備室・更衣室 他			○	○			50/20								
2'	100	1400	和室 他			○	○			50/20								
3'	100	1400	屋外外部灯		○			○		50/20								▲x2
4'	100	1400	健康回廊・健康広場・情報館コーナー・			○	○			50/20								▲x4
5'	100	1400	非常灯			○	○			50/20								
6'	100	1400	屋外灯		○			○		50/20								▲x2
7'	100	1400	屋外灯		○			○		50/20								▲x2
8'	100	1400	健康広場			○	○			50/20								▲x4
										/								
1	100	800	更衣室・脱衣室・ポーチ			○	○			50/20								
2	100	1200	準備室			○	○			50/20								
3	100	300	電気室			○	○			50/20								
4	100	500	機械室・ポンプ室			○	○			50/20								
5	100	800	いきいきスタジオカウンター			○	○			50/20								
6	100	800	生き生きスタジオ壁			○	○			50/20								
7	100	800	和室・玄関			○	○			50/20								
8	100	800	生き生きスタジオ床			○	○			50/20								
9	100	800	生き生きスタジオ壁			○	○			50/20								
10	100	0	予備			○	○			50/20								
11	100	800	脱衣所・洗濯機		○			○		50/20								
12	100	1300	洋式便所		○			○		50/20								
13	100	800	HC便所		○			○		50/20								
14	100	800	洗い場		○			○		50/20								
15	100	800	洗い場カウンター		○			○		50/20								
16	100	800	予備		○			○		50/20								
17	100	800	FC			○	○			50/20								
18	100	800	床下FC			○	○			50/20								▲
19	100	800	機械室内FC			○	○			50/20								▲x3
20	100	800	調理室（ふるさとの味研究コーナー）			○	○			50/20								
21	100	800	調理室（健康広場）			○	○			50/20								
22	100	800	調理室（ふるさとの味研究コーナー）			○	○			50/20								
23	100	800	予備			○	○			50/20								
24	100	800	端子盤電源			○	○			50/20								
25	100	800	検診室コンセント		○			○		50/20								
26	100		予備			○	○			50/20								▲
27	100		予備			○	○			50/20								
1'	200		予備			○		○		50/20								▲
2'	200		予備			○		○		50/20								

PL-1-H

盤名称及び形式: PL-1-H　屋内 自立　TU x5

結線図: 200ď　3P 400/300

回路番号	電圧(V)	負荷容量(VA)	負荷名称	主回路	種類 ELB	種類 MCB	極数 1P	極数 2P	極数 3P	AF/AT	制御回路	表示 発停	表示 RL	表示 OL	中央監視又は遠方 発停	中央監視又は遠方 RL	中央監視又は遠方 OL	備考
										/								
①	200	2430	検診室			○		○		50/20								▲x3
②	200	2430	検診室			○		○		50/20								▲x4
③	200	2430	保健スタッフステーション			○		○		50/20								▲x3
④	200	2430	保健スタッフステーション			○		○		50/20								▲x3
⑤	200	2148	診察室・記録保存室・空調機械室			○		○		50/20								
⑥	200	1300	応接コーナー・談話室1,2・検査室			○		○		50/20								
1'	100	1460	廊下、保健スタッフDL			○	○			50/20								▲x3
2'	100	930	トイレ			○	○			50/20								▲x2
3'	100	1500	下足、プレイルーム、廊等は、集会室			○	○			50/20								▲x4
4'	100	800	外部		○			○		50/20								▲
5'	100	800	タワー階FC 照明			○	○			50/20								▲
6'	100	800	非常灯			○	○			50/20								
1	100	800	便所入口・脱衣室		○			○		50/20								
2	100	800	男子便所手洗い		○			○		50/20								
3	100	800	男子便所ジェットタオル		○			○		50/20								
4	100	800	女子便所ジェットタオル		○			○		50/20								
5	100	800	女子便所手洗い		○			○		50/20								
6	100	800	便所パネルヒーター		○			○		50/20								
7	100	800	女子便所洋便		○			○		50/20								
8	100	800	男子便所洋便		○			○		50/20								
9	100	800	HC便所		○			○		50/20								
10	100	800	男子便器自動水洗		○			○		50/20								
11	100	800	廊下洗面カウンター自動水洗		○			○		50/20								
12	100	800	外部コンセント		○			○		50/20								
13	100	800	診察室洗面カウンター		○			○		50/20								
14	100	800	予備		○			○		50/20								
15	100	800	保健スタッフステーション床			○	○			50/20								
16	100	800	保健スタッフステーション床			○	○			50/20								
17	100	800	保健スタッフステーション床			○	○			50/20								
18	100	800	保健スタッフステーション壁			○	○			50/20								
19	100	800	総合コーナー			○	○			50/20								
20	100	800	保健スタッフステーションコピー			○	○			50/20								
21	100	800	廊下柱			○	○			50/20								
22	100	800	応接コーナー・談話室1，2			○	○			50/20								
23	100	800	応接コーナー・談話室1，2 CPU用			○	○			50/20								
24	100	800	保健スタッフステーション柱			○	○			50/20								
25	100	800	検査室コンセント			○	○			50/20								
26	100	800	廊下柱			○	○			50/20								
27	100	800	検査室・検診室柱			○	○			50/20								
28	100	800	検査室コンセント			○	○			50/20								
29	100	800	検診室壁			○	○			50/20								
30	100	800	予備			○	○			50/20								
31	100	800	検診室壁			○	○			50/20								
32	100	800	予備			○	○			50/20								
33	100	800	検診室・記録保存室			○	○			50/20								
34	100	800	検査室床			○	○			50/20								
35	100	800	検査室床			○	○			50/20								
36	100	800	集会室A・ちびっこプレイルーム			○	○			50/20								
37	100	800	公衆電話			○	○			50/20								
38	100	800	自動販売機			○	○			50/20								
39	100	800	自動販売機			○	○			50/20								
40	100	800	健康広場カウンター			○	○			50/20								
41	100	800	健康広場カウンター			○	○			50/20								

既設参考図

注記1. 記入なき電圧は100Vとする。
2. 表示ランプは全て LEDとする
3. WHは検定付積算電力計とする

リモコン機器仕様は下記とする。 TU：リレー制御4回路[illegible]　PSU：パターン制御[illegible]　ESU：センサ連動ユニット
CU：2線式伝送ユニット　TSU：プログラムタイマーユニット　▲：2線伝送式リモコンリレー　△：障害(?)スペース

工事名 健康交流プラザサンウェル　照明LED化更新工事	一級建築士事務所　第（1）2212号　一級建築士事務所 建築設計室21	管理者 一級建築士第368517号 岡　大輔	設計者	担当者	図面名（参考）　電灯分電盤リスト1
備考	富山県下新川郡入善町横山1774-3　tel 0765-72-2421　fax 0765-72-2423	日付 2025.05	日付	日付	縮尺　ー
	管理建築士　1級建築士　第　368517号　岡　大輔				図面NO E-19

PL-1-H

屋内 壁立 露出

TU x4

回路番号	電圧(V)	負荷容量(VA)	負荷名称	主回路	ELB	MCB	1P	2P	3P	AF/AT	制御回路	表示(発停/RL/OL)	中央監視又は遠方(発停/RL/OL)	備考
42	100	800	プラズマディスプレー			○	○			50/20				
43	100	895	FC			○	○			50/20				
44	100	1130	FC			○	○			50/20				
45	100	800	タワー型FC			○	○			50/20				
46	100	800	自動ドア			○	○			50/20				
47	100	800	換気扇			○	○			50/20				
48	100	800	換気扇			○	○			50/20				
49	100	800	調子盤電源			○	○			50/20				
50	100	800	検診室コンセント		○			○		50/20				
60	100	800	検診室コンセント		○			○		50/20				
1'	200	800	湯沸室パネルヒーター			○		○		50/20				
2'	200	800	保健スタッフコンロ			○		○		50/20				
3'	200	800	検査室コンロ			○		○		50/20				
4'	200	800	検診室コンセント		○			○		50/30				
5'	200	800	検診室コンセント		○			○		50/30				

L-1-C

屋内 壁立 露出

TU x4

CU

200 3P 400/300

43.458kw

回路番号	電圧(V)	負荷容量(VA)	負荷名称	主回路	ELB	MCB	1P	2P	3P	AF/AT	制御回路	表示(発停/RL/OL)	中央監視又は遠方(発停/RL/OL)	備考
①	100	1400	事務所・コンピューター室			○	○			50/20				
②	100	1400	廊下DL			○	○			50/20				▲x2
③	100	1400	廊下SL			○	○			50/20				▲
④	100	1400	廊下SL			○	○			50/20				▲
⑤	100	600	便所			○	○			50/20				▲x2
⑥	100	600	階段室			○	○			50/20				▲x3
⑦	100	600	非常灯			○	○			50/20				
⑧	100	600	タワー型FC照明			○	○			50/20				▲x4
⑨	100	600	予備			○	○			50/20				▲x2
⑩	100	600	外灯		○			○		50/20				▲
⑪	100	600	外部サイン灯・植え込み灯		○			○		50/20				▲x2
⑫	100	600	外灯(ディケア)		○			○		50/20				▲
⑬	100	600	外灯(ディケア)		○			○		50/20				▲
①'	200	600	外灯		○			○		50/20				▲
②'	200	600	外灯		○			○		50/20				▲
1	100	800	更衣室・給湯室		○			○		50/20				
2	100	800	EV・管理事務		○			○		50/20				
1'	200	5000	女子便所電気温水器		○			○		50/30				
3	100	800	女子便所自動水洗・ジェットタオル		○			○		50/20				
4	100	800	女子便所洋便		○			○		50/20				
5	100	800	女子便所洋便		○			○		50/20				
6	100	800	女子便所洋便		○			○		50/20				
7	100	800	男子便所自動水洗・温水器		○			○		50/20				
8	100	800	HC便所・ジェットタオル		○			○		50/20				
9	100	800	女子便所洋便		○			○		50/20				
10	100	800	女子便所洋便		○			○		50/20				
11	100	800	男子便所洋便・便器自動水洗		○			○		50/20				
12	100	800	男子便所洋便		○			○		50/20				
13	100	800	男子便所洋便		○			○		50/20				
14	100	800	外部コンセント		○			○		50/20				
15	100	800	予備		○			○		50/20				
16	100	800	廊下			○	○			50/20				
17	100	800	せせらぎ交流広場			○	○			50/20				
18	100	800	受付カウンター			○	○			50/20				
19	100	800	事務所前			○	○			50/20				
20	100	800	事務所床			○	○			50/20				
21	100	800	事務所床			○	○			50/20				
22	100	800	事務所床			○	○			50/20				

L-1-C

屋内 壁立

TU x5

回路番号	電圧(V)	負荷容量(VA)	負荷名称	主回路	ELB	MCB	1P	2P	3P	AF/AT	制御回路	表示(発停/RL/OL)	中央監視又は遠方(発停/RL/OL)	備考
23	100	800	事務所床			○	○			50/20				
24	100	800	予備			○	○			50/20				
25	100	800	廊下展示			○	○			50/20				▲x4
26	100	800	情報コーナー展示			○	○			50/20				▲x4
27	100	800	情報コーナー			○	○			50/20				
28	100	800	情報コーナー			○	○			50/20				
29	100	800	情報コーナー			○	○			50/20				
30	100	800	情報コーナー			○	○			50/20				
31	100	800	予備			○	○			50/20				
32	100	800	プラズマディスプレー			○	○			50/20				
33	100	800	プラズマディスプレー			○	○			50/20				
34	100	800	プラズマディスプレー			○	○			50/20				
35	100	800	交流広場床			○	○			50/20				
36	100	800	交流広場床			○	○			50/20				
37	100	800	予備			○	○			50/20				
38	100	800	コンピューター用			○	○			50/20				
39	100	800	コンピューター用			○	○			50/20				
40	100	800	コンピューター用			○	○			50/20				
41	100	800	コンピューター用			○	○			50/20				
42	100	800	コンピューター用			○	○			50/20				
43	100	800	コンピューター用			○	○			50/20				
44	100	800	コンピューター用			○	○			50/20				
45	100	800	コンピューター用			○	○			50/20				
46	100	800	コンピューター用			○	○			50/20				
47	100	800	コンピューター用			○	○			50/20				
48	100	800	交流広場床下FC			○	○			50/20				▲
49	100	800	交流広場床下FC			○	○			50/20				▲
50	100	800	1階自動ドア			○	○			50/20				▲
51	100	800	予備			○	○			50/20				
2'	200	800	コンロ		○			○		50/20				
3'	200	800	湯沸かし電気温水器		○			○		50/20				
1'	200	800	パネルヒーター		○			○		50/20				▲
1'	200	800	パネルヒーター		○			○		50/20				▲
A	100	800	受信機			○		○		50/20				
B	100	800	非常放送			○		○		50/20				
C	100	800	警備保障			○		○		50/20				
D	100	800	中央監視			○		○		50/20				
E	100	800	誘導灯			○		○		50/20				
F	100	800	誘導灯信号装置			○		○		50/20				
G	100	800	総合盤予備			○		○		50/20				
H	100	800	総合盤予備			○		○		50/20				

既設参考図

注記1. 記入なき電圧は100Vとする。
2. 表示ランプは全て LEDとする
3. Wh は検定付積算電力計とする

リモコン機器仕様は右記とする。 TU :リレー制御4回路端末器 PSU :パターン制御用端末器 ESU :センサ接続ユニット
CU :2線式伝送ユニット TSU :プログラムタイマーユニット ▲ :2線伝送式リモコンリレー △:同左スペース

工事名 健康交流プラザサンウェル 照明LED化更新工事	一級建築士事務所 第(1)2212号 建築設計室21	管理者 一級建築士第368517号 岡 大輔	設計者	担当者
備考	富山県下新川郡入善町横山1774-3 tel 0765-72-2421 fax 0765-72-2423 管理建築士 1級建築士 第 368517号 岡 大輔	日付 2025.05	日付	日付

図面名 (参考) 電灯分電盤リスト2

縮尺 —

図面NO E-20

PL-2C

自立
[illegible]と一体

TU x3

60° 3P 225/150 — 2P 50/20

回路番号	電圧(V)	負荷容量(VA)	負荷名称	ELB	MCB	1P	2P	3P	AF/AT	備考
1	100	1200	ホワイエ		○	○			50/20	▲x2
2	100	1200	ホワイエ階段照明		○	○			50/20	▲x2
3	100	1200	倉庫		○	○			50/20	▲x2
4	100	1200	空調機械室		○	○			50/20	
5	100	1200	リラクゼーションルーム		○	○			50/20	
6	100	1200	リラクゼーションルーム階段照明		○	○			50/20	
7	100	1200	非常灯		○	○			50/20	
8	100	1200	予備		○	○			50/20	▲x2
9	100	1200	予備		○	○			50/20	
10	100	1200	ホワイエコンセント		○	○			50/20	
11	100	1200	倉庫コンセント		○	○			50/20	
12	100	1200	機械室コンセント		○	○			50/20	
13	100	1200	リラクゼーションルームコンセント		○	○			50/20	
14	100	1200	リラクゼーションルームコンセント		○	○			50/20	
15	100		予備		○	○			50/20	
16	100		予備		○	○			50/20	
17	100		予備		○	○			50/20	
18	100		予備		○	○			50/20	
1'	200	2500	FC	○			○		50/20	
21	100	800	EV用電源		○	○			50/20	
22	100	800	自動ドア	○			○		50/20	▲
23	100	800	コンピューター用		○		○		50/20	
24	100	800	コンピューター用		○		○		50/20	
25	100	800	コンピューター用		○		○		50/20	
26	100	800	コンピューター用		○		○		50/20	
27	100	800	コンピューター用		○		○		50/20	
28	100	800	コンピューター用		○		○		50 20	
29	100	800	コンピューター用		○		○		50/20	
30	100	800	コンピューター用		○		○		50/20	
31	100	800	コンピューター用		○		○		50/20	
32	100	800	コンピューター用		○		○		50/20	
33	100	800	コンピューター用		○		○		50/20	
34	100	800	コンピューター用		○		○		50/20	
35	100	800	コンピューター用		○		○		50/20	
36	100	800	コンピューター用		○		○		50/20	
37	100	800	予備		○	○			50/20	
38	100	800	予備		○	○			50/20	
39	100	800	予備		○	○			50/20	
2'	200	2500	FC・ヒーター	○			○		50/20	
3'	200	2500	FC・ヒーター	○			○		50/20	
4'	200	2500	FC・ヒーター	○			○		50/20	
5'	200		予備	○			○		50/20	

PL-3C

自立

TU x6

200° 400/250 — 2P 50/20

回路番号	電圧(V)	負荷容量(VA)	負荷名称	ELB	MCB	1P	2P	3P	AF/AT	備考
1	100	1200	ホワイエDL		○	○			50/20	▲x2
2	100	1200	ホワイエ階段照明		○	○			50/20	▲x2
3	100	1200	研修室1		○	○			50/20	
4	100	1200	研修室2		○	○			50/20	
5	100	1200	倉庫		○	○			50/20	▲x2
6	100	1200	見晴らし台足元灯	○			○		50/20	▲
7	100	1200	見晴らし台	○			○		50/20	▲
8	100	1200	見晴らし台	○			○		50/20	▲
9	100	1200	非常灯		○	○			50/20	
10	100	1200	予備		○	○			50/20	▲x4
11	100	800	ホワイエコンセント		○	○			50/20	
12	100	800	研修室1室		○	○			50/20	
13	100	800	研修室1室(外側)		○	○			50/20	
14	100	800	研修室2室		○	○			50/20	
15	100	800	研修室2室(外側)		○	○			50/20	
16	100	800	倉庫		○	○			50/20	
17	100	800	研修室1室(プロジェクター用)		○	○			50/20	
18	100	800	研修室2室(プロジェクター用)		○	○			50/20	
19	100	800	4階エレベーターホールコンセント		○	○			50/20	
20	100	800	4階外部コンセント	○			○		50/20	

注記1. 記入なき電圧は100Vとする。
2. 表示ランプは全て LEDとする
3. WHは検定付積算電力計とする

リモコン機器仕様は右記とする。
TU：リレー制御4回路端末器　PSU：パターン制御用端末器　ESU：センサ接続ユニット
CU：2線式伝送ユニット　TSU：プログラムタイマーユニット　▲：2線伝送式リモコンリレー　△：増設スペース

既設参考図

工事名 健康交流プラザサンウェル 照明LED化更新工事	一級建築士事務所 第(1)2212号 一級建築士事務所 建築設計室21	管理者 一級建築士第368517号 岡 大輔	設計者	担当者	図面名 (参考) 電灯分電盤リスト3
備考	富山県下新川郡入善町横山1774-3 tel 0765-72-2421 fax 0765-72-2423 管理建築士 1級建築士 第 368517号 岡 大輔	日付 2025.05	日付	日付	縮尺 —

図面NO E-21

PL-2-H

盤名称及び形式: PL-2-H

動力と一体

TU x5

幹線図: 200 / 400/300 / 2P 50/20 誘導灯

回路番号	電圧(V)	負荷容量(VA)	負荷名称	主回路	ELB	MCB	1P	2P	3P	AF/AT	制御回路	表示 発停	表示 RL	表示 OL	中央監視又は遠方 発停	中央監視又は遠方 RL	中央監視又は遠方 OL	備考
①	200	2160	訪問看護ステーション			○		○		50/30								▲x2
②	200	2160	訪問看護ステーション			○		○		50/30								▲x2
③	200	480	更衣室・倉庫A			○		○		50/30								
④	200	2400	廊下階段			○		○		50/20								▲x2
⑤	200	1440	会議室			○		○		50/30								▲x4
⑥	200	1440	栄養指導室			○		○		50/30								▲x4
⑦	200	1800	調理実習室			○		○		50/20								▲x2
⑧	200	1800	調理実習室			○		○		50/20								▲x2
(1)	100	999	便所			○	○			50/20								▲x2
(2)	100	999	非常灯			○	○			50/20								
(3)	100	1200	健康広場照明柱			○	○			50/20								▲x2
(4)	100	1200	健康広場照明柱			○	○			50/20								▲x2
(5)	100	1380	社会福祉協議会室			○	○			50/20								
(6)	100	1380	廊下階段照明			○	○			50/20								▲x2
(7)	100	1380	廊下階段照明			○	○			50/20								▲x2
(8)	100	1000	機械室他			○	○			50/20								
(9)	100	1000	収納庫			○	○			50/20								▲x2
[1]	100	800	会議室外廻り			○	○			50/20								
[2]	100	800	栄養指導室外廻り			○	○			50/20								
[3]	100	800	栄養指導室・会議室廊下側			○	○			50/20								
[4]	100	800	廊下			○	○			50/20								
[5]	100	800	予備			○	○			50/20								
[6]	100	800	予備			○	○			50/20								
[7]	100	800	男子便器・洋便器		○			○		50/20								
[8]	100	800	男子便所自動水洗		○			○		50/20								
[9]	100	800	男子便所洗面台		○			○		50/20								
[10]	100	800	車椅子用便所		○			○		50/20								
[11]	100	800	男子便所ジェットタオル		○			○		50/20								
[12]	100	800	給湯室		○			○		50/20								
[13]	100	800	給湯室		○			○		50/20								
[14]	100	800	給湯室流し台上		○			○		50/20								
[15]	100	800	女子便所ジェットタオル		○			○		50/20								
[16]	100	800	女子便所洗面台		○			○		50/20								
[17]	100	800	女子便所自動水洗		○			○		50/20								
[18]	100	800	女子便所洋便器		○			○		50/20								
[19]	100	800	女子便所洋便器		○			○		50/20								
[20]	100	800	女子便所洋便器		○			○		50/20								
[21]	100	800	更衣室C自動水洗		○			○		50/20								
[22]	100	800	予備		○			○		50/20								
[23]	100	800	訪問看護ステーションコピー機			○	○			50/20								
[24]	100	800	訪問看護ステーション外廻り			○	○			50/20								
[25]	100	800	訪問看護ステーション床			○	○			50/20								
[26]	100	800	更衣室・倉庫A			○	○			50/20								
[27]	100	800	予備			○	○			50/20								
[28]	100	800	社会福祉協議会室外部廻り			○	○			50/20								
[29]	100	800	社会福祉協議会室コピー機			○	○			50/20								
[30]	100	800	社会福祉協議会室床			○	○			50/20								
[31]	100	800	予備			○	○			50/20								
[32]	100	800	調理実習室他FC			○	○			50/20								▲
[33]	100	800	訪問看護ステーションFC			○	○			50/20								▲
[34]	100	800	社会福祉協議会室FC			○	○			50/20								▲
[35]	100	800	換気扇			○	○			50/20								▲x4
[36]	100	800	獅子舞			○	○			50/20								
[37]	100	800	予備			○	○			50/20								
[38]	100	800	予備			○	○			50/20								
[1']	200	800	コンロ		○			○		50/20								
[2']	200	800	予備		○			○		50/20								

PL-2-M

盤名称及び形式: PL-2-M

動力と一体

TU

幹線図: 200 / 225/200

回路番号	電圧(V)	負荷容量(VA)	負荷名称	主回路	ELB	MCB	1P	2P	3P	AF/AT	制御回路	表示 発停	表示 RL	表示 OL	中央監視又は遠方 発停	中央監視又は遠方 RL	中央監視又は遠方 OL	備考
①	200	1920	機械室・倉庫・屋外物置き場			○		○		50/20								
②	200	1920	ふるさとの味コーナー			○		○		50/20								▲x2
(1)	100	840	非常灯			○	○			50/20								
(2)	100	840	ふるさとの味コーナー			○	○			50/20								▲x2
(3)	100	0	倉庫			○	○			50/20								▲x2
[1]	100	800	機械室・倉庫B・屋外物置き場			○	○			50/20								
[2]	100	800	ふるさとの味研究コーナー			○	○			50/20								
[3]	100	800	前室・調理実習室内部			○	○			50/20								
[4]	100	800	前室手洗い		○			○		50/20								
[5]	100	800	実習台		○			○		50/20								
[6]	100	800	実習台		○			○		50/20								
[7]	100	800	実習台		○			○		50/20								
[8]	100	800	実習台		○			○		50/20								
[9]	100	800	実習台		○			○		50/20								
[10]	100	800	実習台		○			○		50/20								
[11]	100	800	実習台		○			○		50/20								
[12]	100	800	調理実習室外廻り		○			○		50/20								
[13]	100	800	予備		○			○		50/20								
[14]	100	800	予備		○			○		50/20								
[1']	200	800	実習台		○			○		50/20								
[2']	200	800	実習台		○			○		50/20								
[3']	200	800	実習台		○			○		50/20								
[4']	200	800	実習台		○			○		50/20								
[5']	200	800	実習台		○			○		50/20								
[6']	200	800	実習台		○			○		50/20								
[7']	200	800	実習台		○			○		50/20								
[8']	200	800	予備		○			○		50/20								

既設参考図

注記1. 記入なき電圧は100Vとする。
2. 表示ランプは全てLEDとする
3. Wh は検定付積算電力計とする

リモコン機器仕様は右記とする。 TU ：リレー制御4回路端末器 PSU ：パターン制御用端末器 ESU ：センサ連動ユニット
CU ：2線式伝送ユニット TSU ：プログラムタイマーユニット ▲ ：2線伝送式リモコンリレー △：予備スペース

工事名	健康交流プラザサンウェル 照明LED化更新工事
備考	
一級建築士事務所 第(1)2212号	一級建築士事務所 建築設計室21
富山県下新川郡入善町横山1774-3 tel 0765-72-2421 fax 0765-72-2423	管理建築士 1級建築士 第 368517号 岡 大輔
管理者	一級建築士第368517号 岡 大輔
日付	2025.05
設計者	
日付	
担当者	
日付	
図面名	（参考） 電灯分電盤リスト4
縮尺	―
図面NO	E-22

PL-T

動力と一体
自立

150φ 225/225

回路番号	電圧(V)	負荷容量(VA)	負荷名称	ELB	MCB	1P	2P	3P	AF/AT	備考
									/	
(1)	200	1800	名称		○		○		50/20	
(2)	200	1800	名称		○		○		50/20	
(3)	200	1800	名称		○		○		50/20	
(4)	200	1800	名称		○		○		50/20	
	100	760	名称		○	○			50/20	
	100	760	名称		○	○			50/20	
	100	760	名称		○	○			50/20	
	100	760	名称		○	○			50/20	
	100	760	名称		○	○			50/20	
	100	760	名称		○	○			50/20	
									/	
(1)	100	1200	名称	○			○		50/20	
(2)	100	1200	名称	○			○		50/20	
	100	1200	名称	○			○		50/20	
	100	1200	名称	○			○		50/20	
	100	1200	名称	○			○		50/20	
	100	1200	名称	○			○		50/20	
	100	1200	名称	○			○		50/20	
	100	1200	名称	○			○		50/20	
	100	1200	名称	○			○		50/20	
	100	1200	名称	○			○		50/20	
(11)	100	1200	名称	○			○		50/20	
(12)	100	1200	名称	○			○		50/20	
(1)	200	1800	名称	○			○		50/20	
(2)	200	1800	名称	○			○		50/20	
	200	1800	名称	○			○		50/20	
	200	1800	名称	○			○		50/20	
(5)	200	1800	名称	○			○		50/20	
(6)	200	1800	名称	○			○		50/20	
									/	
									/	

PL-S

屋内
自立

動力と並立

TU x8

200φ 400/250

回路番号	電圧(V)	負荷容量(VA)	負荷名称	ELB	MCB	1P	2P	3P	AF/AT	備考
									/	
(1)	200	1200	プロジェクター		○		○		50/20	
(1)	100	1200	多目的ベース		○	○			50/20	▲
(2)	100	1200	多目的ベース		○	○			50/20	▲
(3)	100	1200	多目的ベース		○	○			50/20	▲
(4)	100	1200	多目的ベース		○	○			50/20	▲
(5)	100	1200	多目的ベース		○	○			50/20	▲
(6)	100	1200	多目的ベース		○	○			50/20	▲
(7)	100	1200	多目的ベース		○	○			50/20	▲
(8)	100	1200	多目的ベース		○	○			50/20	▲
(9)	100	1020	多目的ベース		○	○			50/20	▲
(10)	100	1020	多目的ベース		○	○			50/20	▲
(11)	100	1020	多目的ベース		○	○			50/20	▲
(12)	100	1020	多目的ベース		○	○			50/20	▲
(13)	100	1020	多目的スポット		○	○			50/20	▲調光
(14)	100	800	多目的スポット		○		○		50/20	▲調光
(15)	100	800	予備		○		○		50/20	▲調光
(16)	100	800	予備		○		○		50/20	▲調光
(17)	100	800	多目的ブラケット		○		○		50/20	▲調光

PL-S（続き）

回路番号	電圧(V)	負荷容量(VA)	負荷名称	ELB	MCB	1P	2P	3P	AF/AT	備考
(18)	100	800	多目的ブラケット		○		○		50/20	▲調光
(19)	100	500	外部アッパー	○			○		50/20	▲調光
(20)	100	500	外部アッパー	○			○		50/20	▲調光
(21)	100	800	水中照明	○			○		50/20	▲
(22)	100	310	外灯	○			○		50/20	▲×2
(23)	100	1500	せせらぎ交流照明		○		○		50/20	▲
(24)	100	1500	せせらぎ交流照明		○		○		50/20	▲
(25)	100	150	せせらぎ交流ブラケット		○		○		50/20	▲
(26)	100	150	せせらぎ交流ブラケット		○		○		50/20	▲
(27)	100	250	機械室照明		○		○		50/20	▲×2
(28)	100	0	予備		○		○		50/20	
(29)	100	225	[illegible]上部		○		○		50/20	▲
(30)	100	150	非常灯		○		○		50/20	
(31)	100	150	タワー型FC照明		○		○		50/20	▲×2
(32)	100	0	予備		○		○		50/20	▲×2
(33)	100	800	多目的室コンセント		○		○		50/20	
(34)	100	800	多目的室コンセント		○		○		50/20	
(35)	100	800	多目的室コンセント		○		○		50/20	
(36)	100	800	多目的室コンセント		○		○		50/20	
(37)	100	800	多目的室コンセント		○		○		50/20	
(38)	100	800	多目的室コンセント		○		○		50/20	
(39)	100	800	機械室コンセント		○		○		50/20	
(40)	100	800	倉庫コンセント		○		○		50/20	
(41)	100	800	音響室コンセント		○		○		50/20	
(42)	100	800	ITV		○		○		50/20	
(43)	100	800	電動スクリーン		○		○		50/20	
(44)	100	800	多目的電動ロールスクリーン		○		○		50/20	
(45)	100	800	前室ロールスクリーン		○		○		50/20	
(46)	100	500	電動バトン		○		○		50/20	
(47)	100	800	せせらぎ交流FC		○		○		50/20	
(48)	100	400	せせらぎ交流FC		○		○		50/20	▲
(49)	100	0	予備		○		○		50/20	▲
(50)	100	800	端子盤		○		○		50/20	
(51)	100	800	HUB電源		○		○		50/20	
(52)	100	800	せせらぎ床コンセント		○		○		50/20	
(53)	100	800	映像室コンセント		○		○		50/20	
(54)	100	0	予備		○		○		50/20	
(55)	100	800	せせらぎ展示		○		○		50/20	
(56)	100	800	リモコントランス		○		○		50/20	
(57)	100	800	ハイパーライコン		○		○		50/20	
(58)	100	800	ハイパーライコン		○		○		50/20	
(59)	100	0	予備	○			○		50/20	▲×4
(60)	100	150	倉庫照明		○		○		50/20	▲×4
(61)	100	0	予備		○		○		50/20	
(62)	100	0	予備		○		○		50/20	
									/	
									/	
									/	
									/	
									/	
									/	
									/	
									/	
									/	
									/	
									/	
									/	

既設参考図

注記1. 記入なき電圧は100Vとする。
2. 表示ランプは全て LEDとする
3. Wh は検定付積算電力計とする

リモコン機器仕様は下記とする。 TU：リレー制御4回路… PSU：パターン制御… ESU：センサ連動ユニット
CU：2線式伝送ユニット TSU：プログラムタイマーユニット ▲：2線伝送式リモコンリレー △：予備スペース

工事名 健康交流プラザサンウェル 照明LED化更新工事	一級建築士事務所 第（1）2212号 建築設計室21	管理者 一級建築士第368517号 岡 大輔	設計者	担当者	図面名 （参考） 電灯分電盤リスト5
備考	富山県下新川郡入善町横山1774-3 tel 0765-72-2421 fax 0765-72-2423 管理建築士 1級建築士 第 368517号 岡 大輔	日付 2025.05	日付	日付	縮尺 ―

図面NO E-23

調光盤　L-0

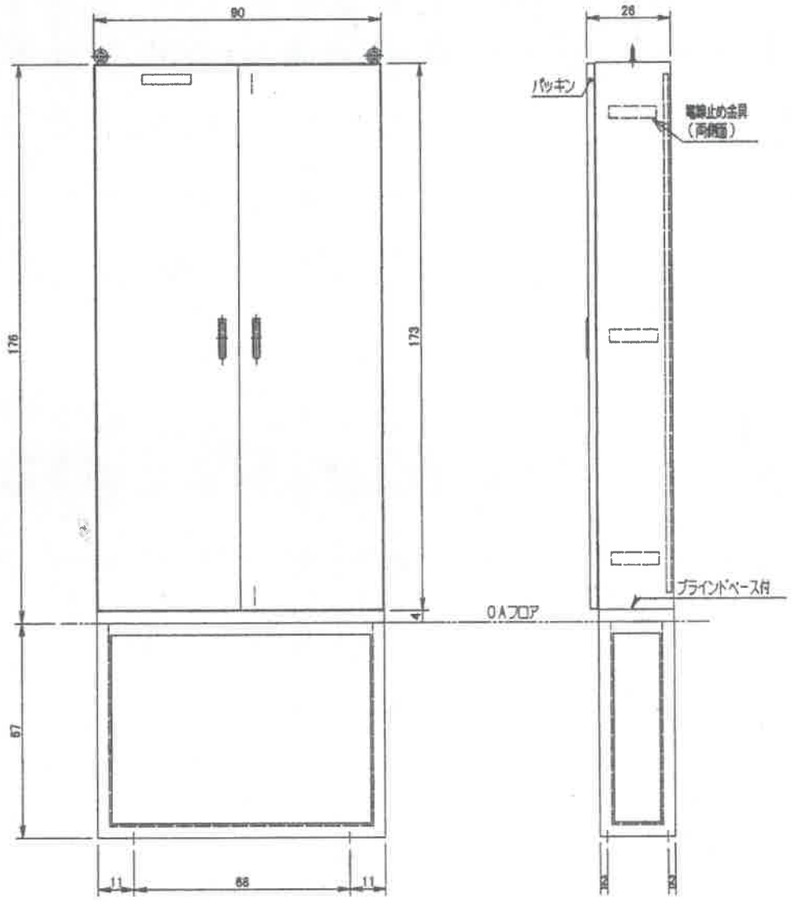

調光設定器　NQ28061TZ　WRT5751



調光ユニット　NQL60006

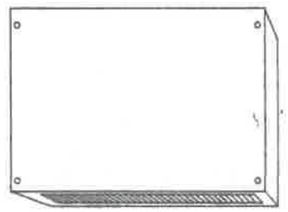

照明スイッチ

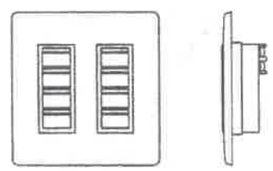

照明スイッチ（事務所）

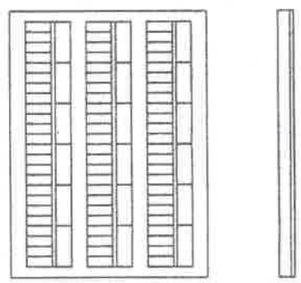

既設参考図

工事名 健康交流プラザサンウェル　照明LED化更新工事	一級建築士事務所　第（1）2212号 富山県下新川郡入善町横山1774-3　tel 0765-72-2421　fax 0765-72-2423 管理建築士　1級建築士　第　368517号　岡　大輔	一級建築士事務所 建築設計室21	管理者 一級建築士第358517号 岡　大輔 日付 2025.05	設計者 日付	担当者 日付
備考					

図面名 （参考）　調光盤・調光設定器姿図	図面NO E-24
縮尺　—	

調光設備　系統図

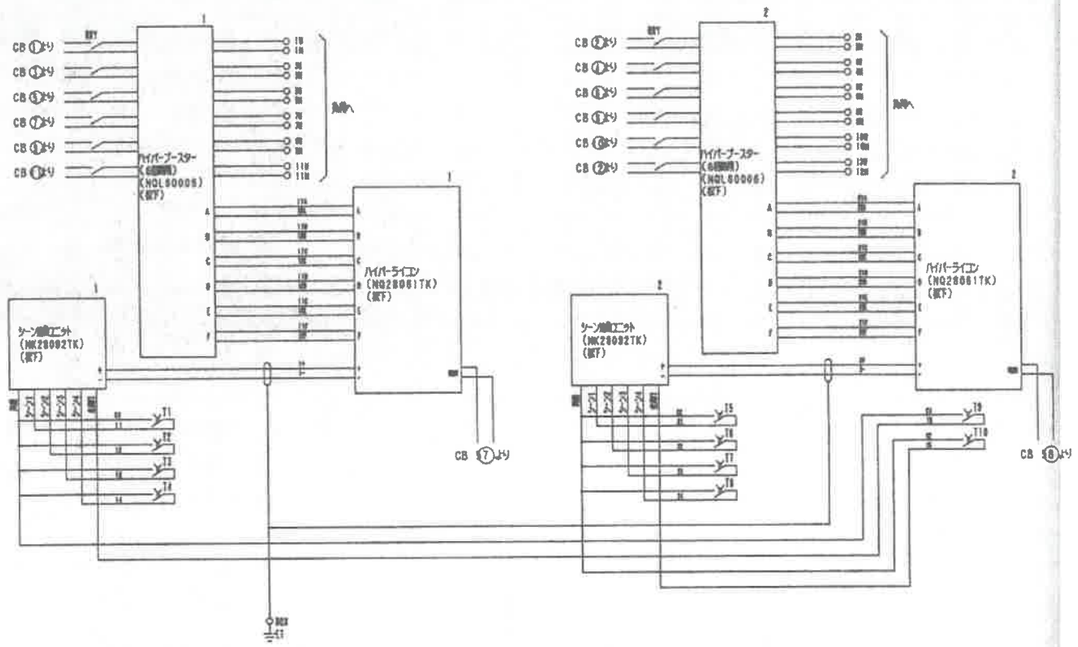

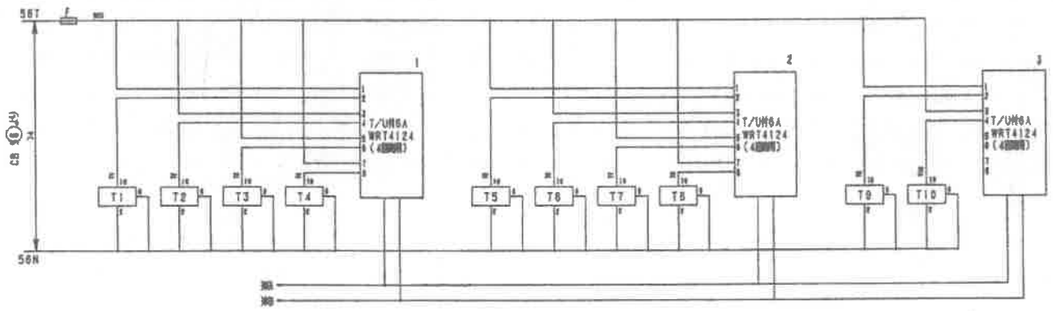

分電盤等				主開閉	分電しゃ断器						調光ユニット	備考
盤番号	電圧 (V)	負荷容量 (VA)	負荷名称		漏電 ELB	漏電 MCB	極数 1P	極数 2P	極数 3P	AF/AT		
①	100	1200	多目的ベース			○		○		50 / 20	ハイパーライコン（フェード3秒）	▲
②	100	1200	多目的ベース			○		○		50 / 20	ハイパーライコン（フェード3秒）	▲
③	100	1200	多目的ベース			○		○		50 / 20	ハイパーライコン（フェード3秒）	▲
④	100	1200	多目的ベース			○		○		50 / 20	ハイパーライコン（フェード3秒）	▲
⑤	100	1200	多目的ベース			○		○		50 / 20	ハイパーライコン（フェード3秒）	▲
⑥	100	1200	多目的ベース			○		○		50 / 20	ハイパーライコン（フェード3秒）	▲
⑦	100	1200	多目的ベース			○		○		50 / 20	ハイパーライコン（フェード3秒）	▲
⑧	100	1200	多目的ベース			○		○		50 / 20	ハイパーライコン（フェード3秒）	▲
⑨	100	1020	多目的ベース			○		○		50 / 20	ハイパーライコン（フェード3秒）	▲
⑩	100	1020	多目的ベース			○		○		50 / 20	ハイパーライコン（フェード3秒）	▲
⑪	100	1020	多目的ベース			○		○		50 / 20	ハイパーライコン（フェード3秒）	▲
⑫	100	1020	多目的ベース			○		○		50 / 20	ハイパーライコン（フェード3秒）	▲
⑬	100	600	多目的スポット			○		○		50 / 20	調光T/U（全点灯、全消灯のみフェード3秒）	▲調光
⑭	100	600	多目的スポット			○		○		50 / 20	調光T/U（全点灯、全消灯のみフェード3秒）	▲調光
⑮	100	0	予備			○		○		50 / 20	調光T/U（全点灯、全消灯のみフェード3秒）	▲調光
⑯	100	0	予備			○		○		50 / 20	調光T/U（全点灯、全消灯のみフェード3秒）	▲調光
⑰	100	440	多目的ブラケット			○		○		50 / 20	調光T/U（全点灯、全消灯のみフェード3秒）	▲調光
⑱	100	440	多目的ブラケット			○		○		50 / 20	調光T/U（全点灯、全消灯のみフェード3秒）	▲調光
⑲	100	600	コロネードアッパーライト		○			○		50 / 20	調光T/U（全点灯、全消灯のみフェード3秒）	▲調光
⑳	100	525	コロネードアッパーライト		○			○		50 / 20	調光T/U（全点灯、全消灯のみフェード3秒）	▲調光

既設参考図

工事名	一級建築士事務所 第（1）2212号	管理者	設計者	担当者	図面名	図面NO
健康交流プラザサンウェル　照明LED化更新工事	建築設計室21	一級建築士第368517号 岡　大輔			（参考）　調光設備系統図	E-25
備考	富山県下新川郡入善町横山1774-3　tel 0765-72-2421　fax 0765-72-2423	日付 2025.05	日付	日付	縮尺　—	
	管理建築士　1級建築士　第　368517号　岡　大輔					

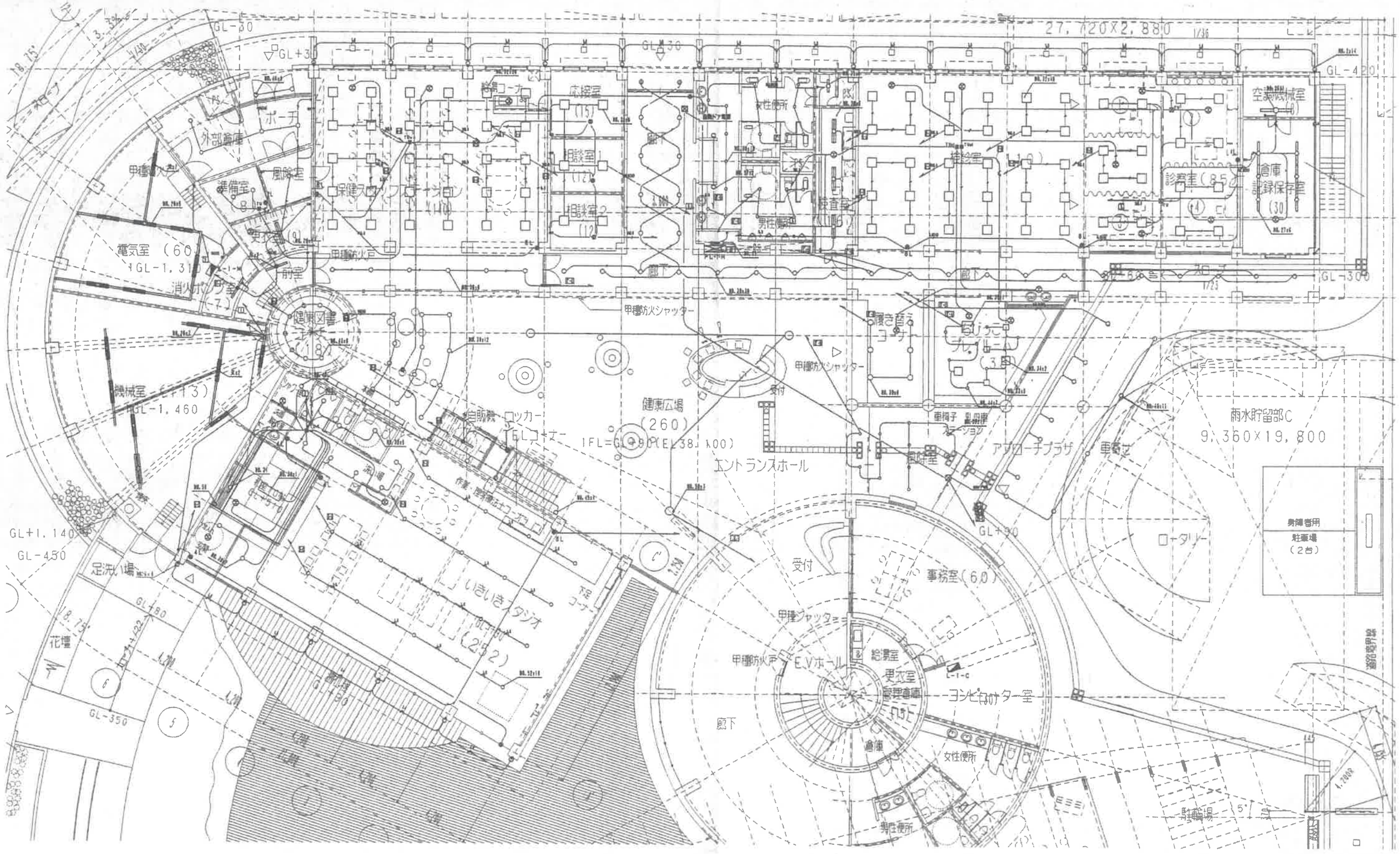

既設参考図

工事名	一級建築士事務所 第(1)2212号	管理者	設計者	担当者	図面名	図面NO
健康交流プラザサンウェル 照明LED化更新工事	建築設計室21	一級建築士第368517号 岡 大輔			(参考) 結線図1階-1	E-26
備考	富山県下新川郡入善町横山1774-3 tel 0765-72-2421 fax 0765-72-2423	日付 2025.05	日付	日付	縮尺 —	
	管理建築士 1級建築士 第 368517号 岡 大輔					

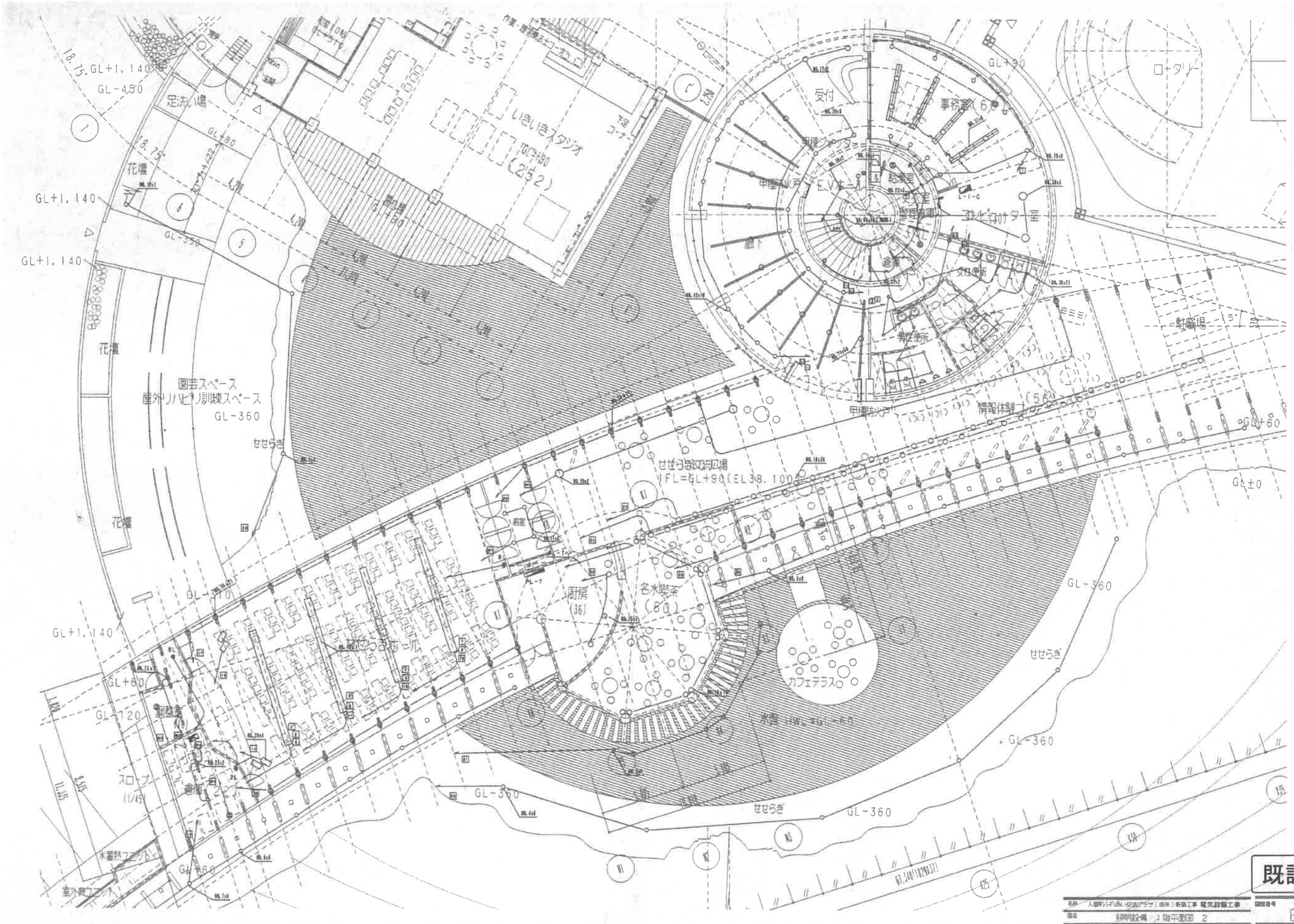

工事名	健康交流プラザサンウェル　照明LED化更新工事	一級建築士事務所　第（1）2212号	一級建築士事務所 建築設計室21	管理者 一級建築士第368517号 岡　大輔	設計者	担当者	図面名 （参考）　結線図1階-2	図面NO
備考		富山県下新川郡入善町横山1774-3　tel 0765-72-2421　fax 0765-72-2423	管理建築士　1級建築士　第　368517号　岡　大輔	日付 2025.05	日付	日付	縮尺　—	E-27

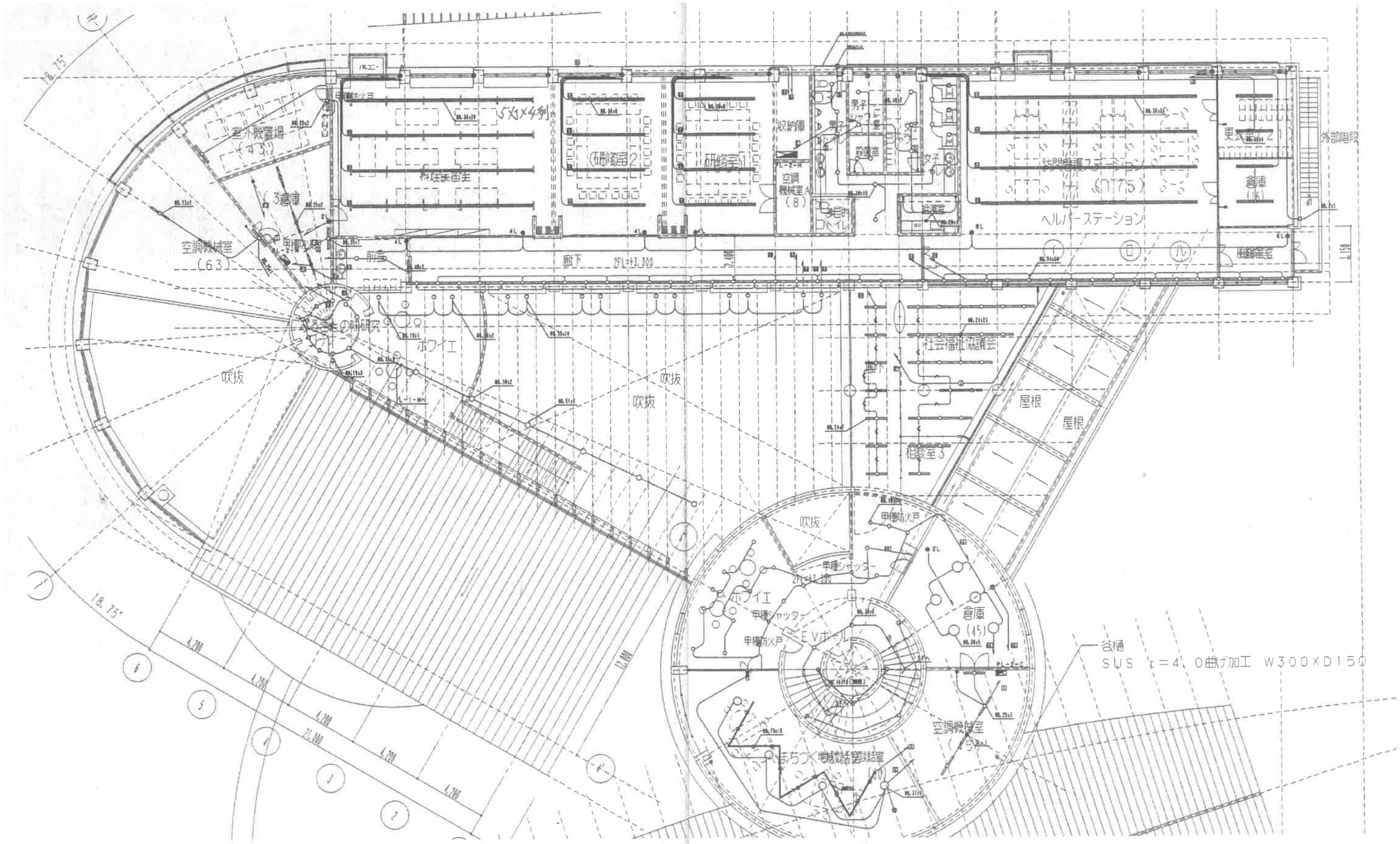

既設参考図

工事名 健康交流プラザサンウェル 照明LED化更新工事	一級建築士事務所 第(1)2212号 建築設計室21	管理者 一級建築士第368517号 岡 大輔	設計者	担当者	図面名 （参考） 結線図2階	図面NO E-28
備考	富山県下新川郡入善町横山1774-3 tel 0765-72-2421 fax 0765-72-2423	日付 2025.05	日付	日付	縮尺 —	
	管理建築士 1級建築士 第 368517号 岡 大輔					

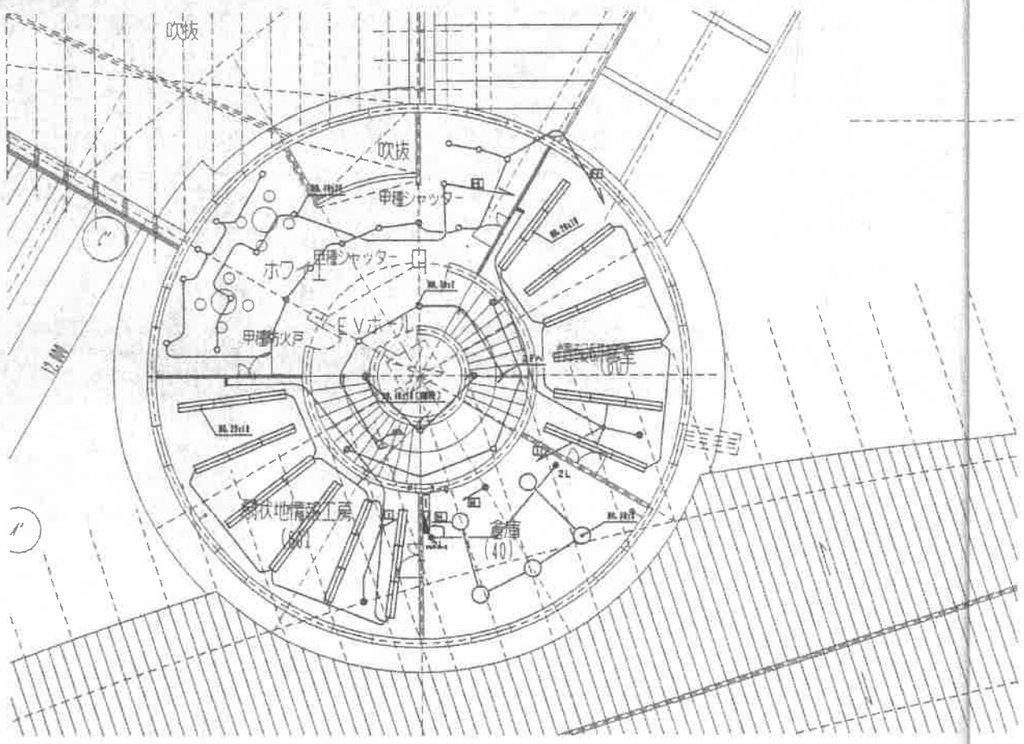

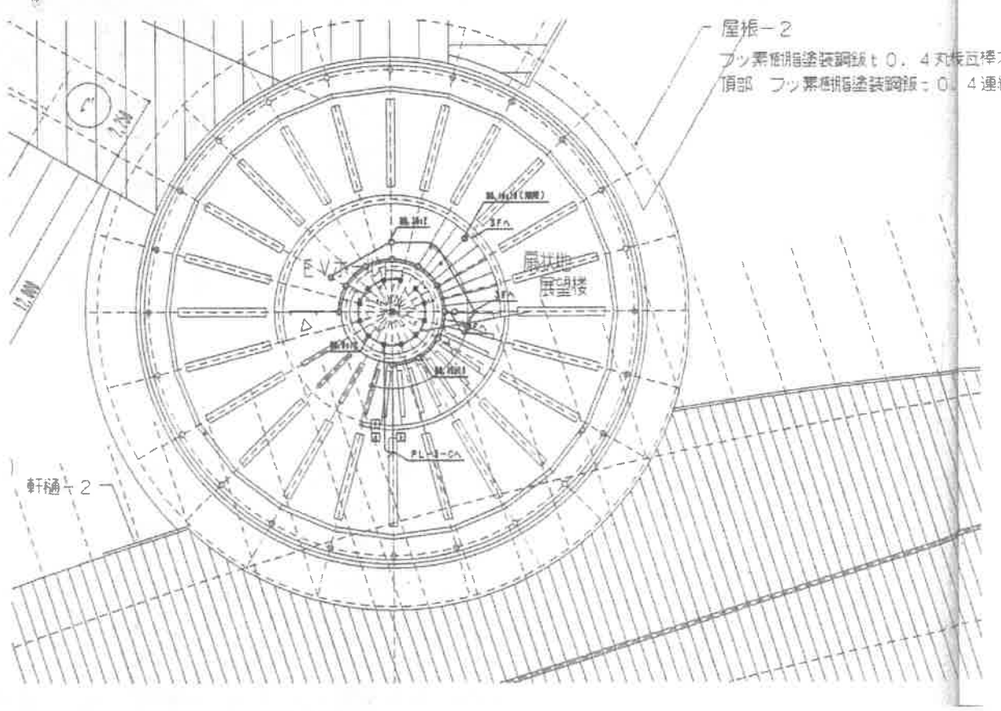

既設参考図

工事名 健康交流プラザサンウェル　照明LED化更新工事	一級建築士事務所　第（1）2212号 富山県下新川郡入善町横山1774-3　tel 0765-72-2421　fax 0765-72-2423 管理建築士　1級建築士　第　368517号　岡　大輔	一級建築士事務所 建築設計室21	管理者 一級建築士第368517号 岡　大輔	設計者	担当者
備考			日付 2025.05	日付	日付

図面名 （参考）　結線図3・4階	図面ＮＯ E-29
縮尺　—	

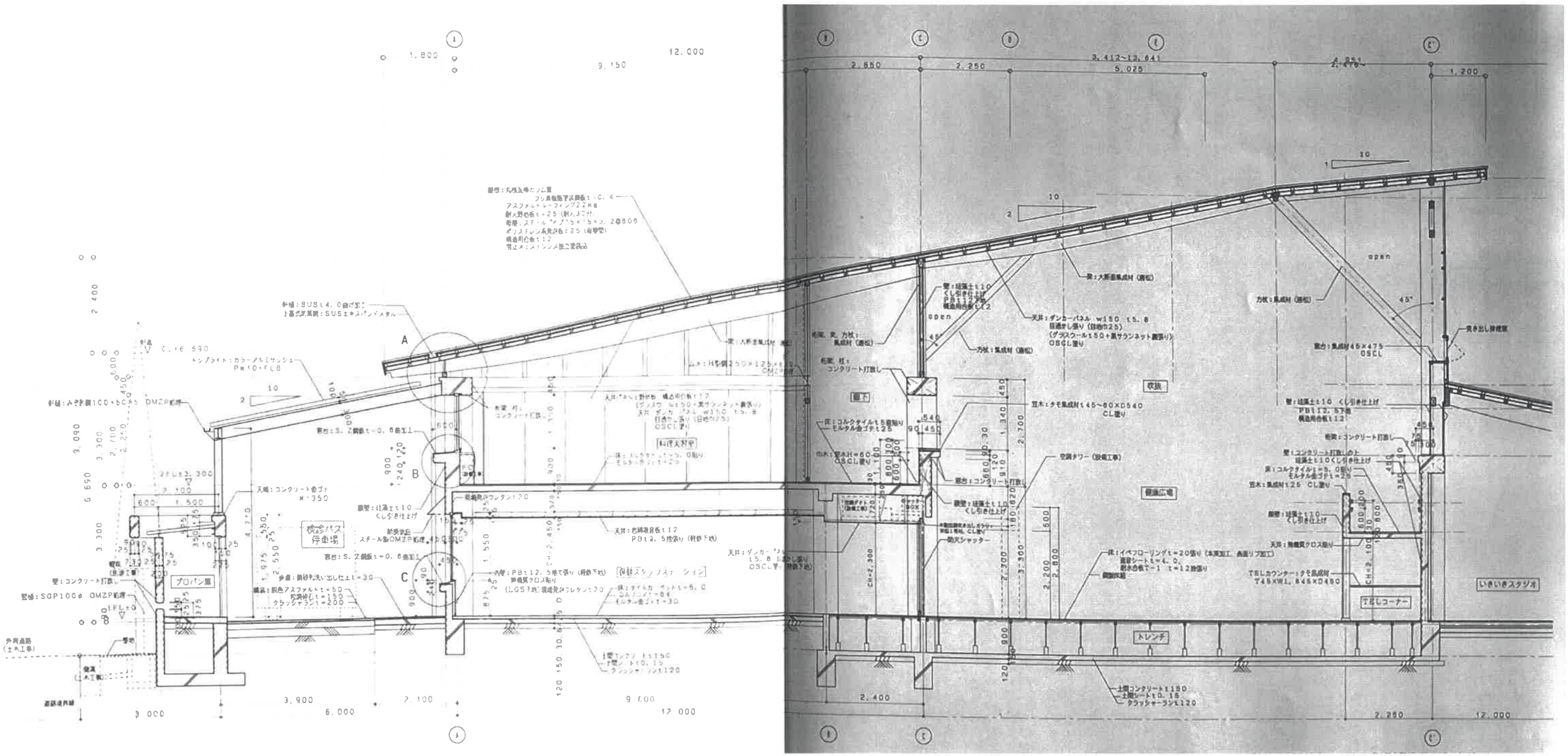

既設参考図

工事名	一級建築士事務所 第(1)2212号	管理者	設計者	担当者	図面名	図面NO
健康交流プラザサンウェル 照明LED化更新工事	富山県下新川郡入善町横山1774-3 tel 0765-72-2421 fax 0765-72-2423	一級建築士第368517号 岡 大輔			（参考） 断面図1	E-30
備考	管理建築士 1級建築士 第 368517号 岡 大輔	日付 2025.05	日付	日付	縮尺 —	

一級建築士事務所 建築設計室21

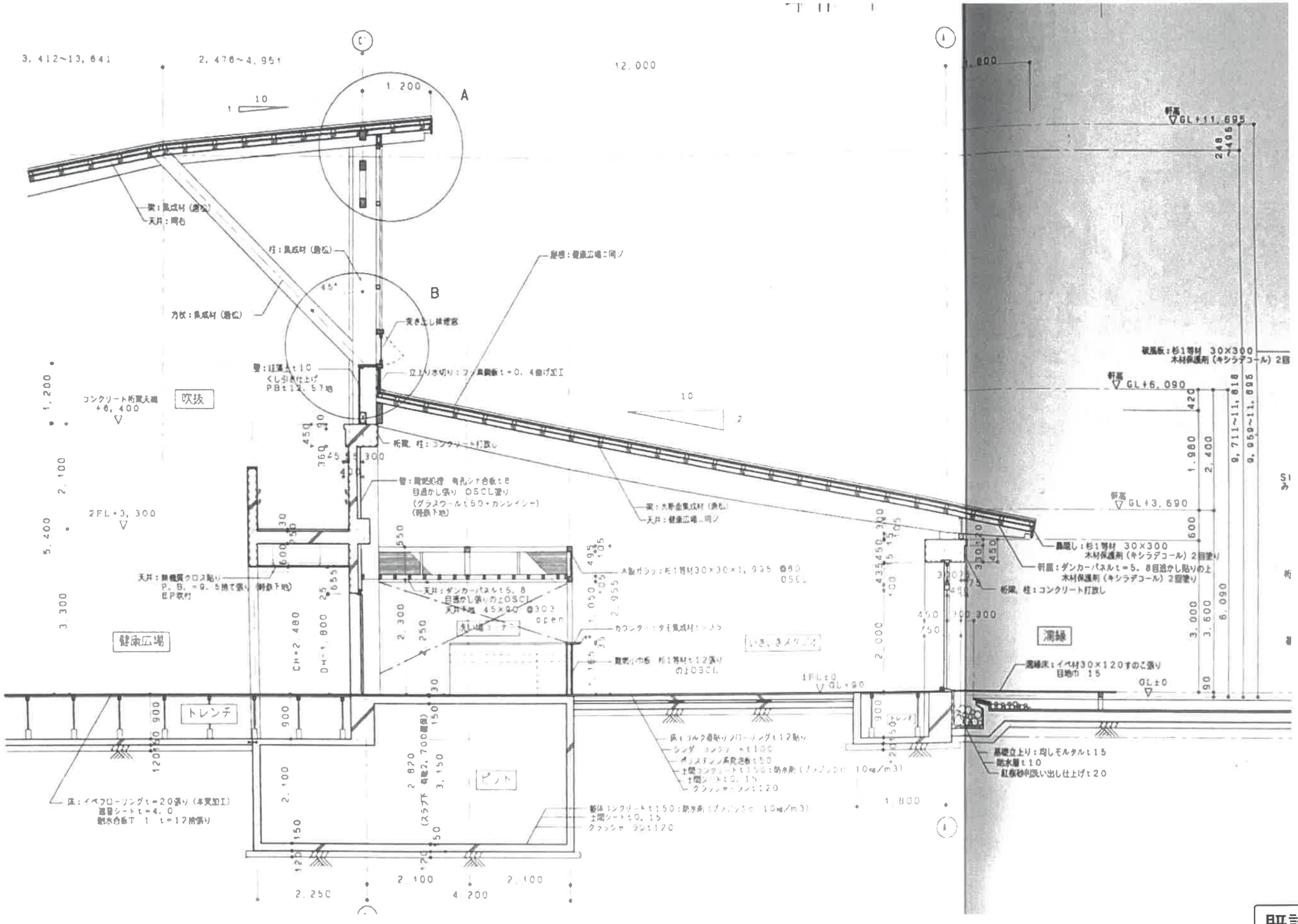

既設参考図

工事名	一級建築士事務所 第（1）2212号	管理者	設計者	担当者	図面名	図面NO
健康交流プラザサンウェル 照明LED化更新工事	一級建築士事務所 建築設計室21	一級建築士第368517号 岡 大輔			（参考） 断面図2	E-31
備考	富山県下新川郡入善町横山1774-3 tel 0765-72-2421 fax 0765-72-2423	日付 2025.05	日付	日付	縮尺 —	
	管理建築士 1級建築士 第 368517号 岡 大輔					

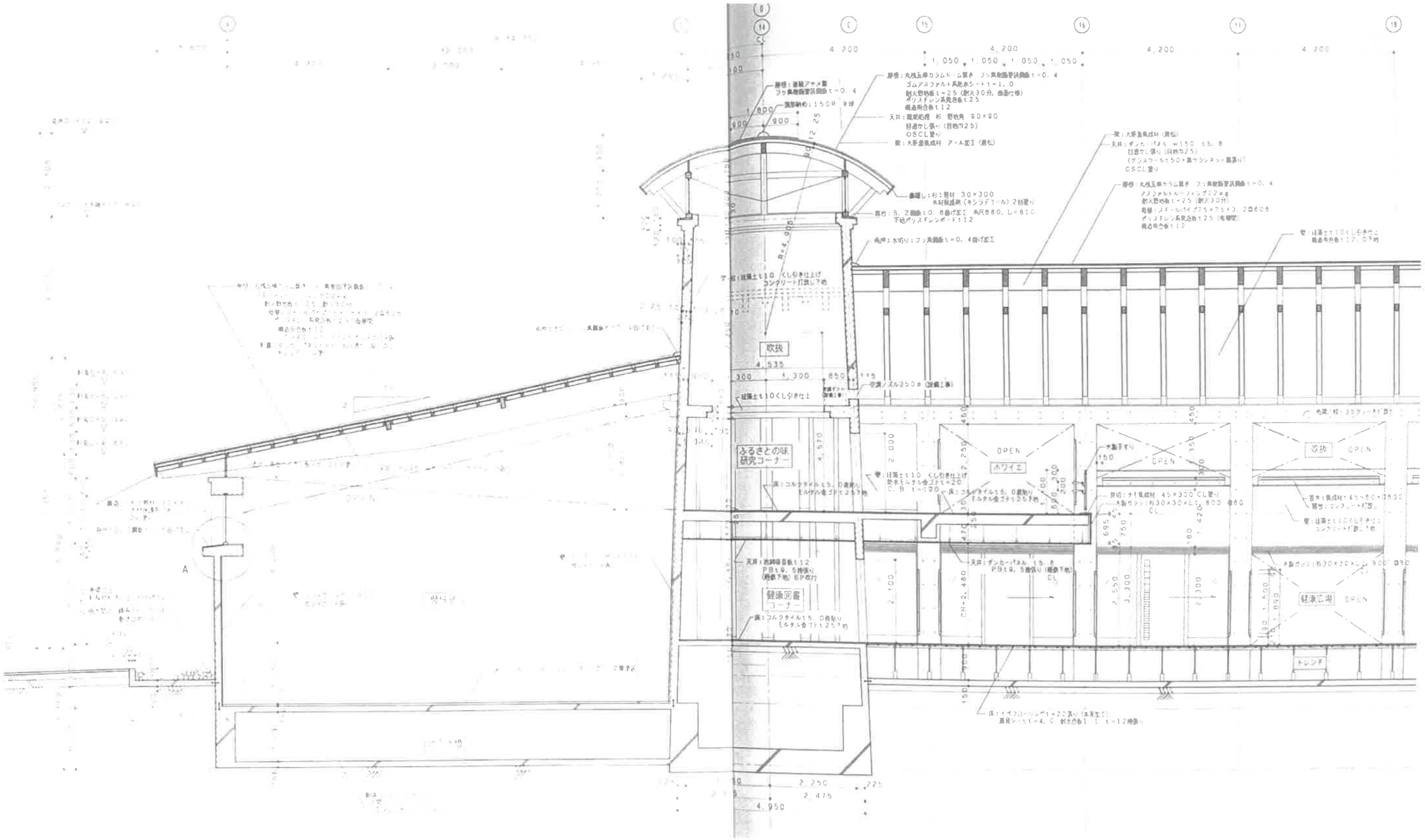

既設参考図

工事名	健康交流プラザサンウェル　照明LED化更新工事	一級建築士事務所　第（1）2212号	一級建築士事務所 建築設計室21	管理者 一級建築士第368517号 岡　大輔	設計者	担当者	図面名 （参考）　断面図3	図面NO
備考		富山県下新川郡入善町横山1774-3　tel 0765-72-2421　fax 0765-72-2423		日付 2025.05	日付	日付	縮尺 —	E-32
		管理建築士　1級建築士　第　368517号　岡　大輔						

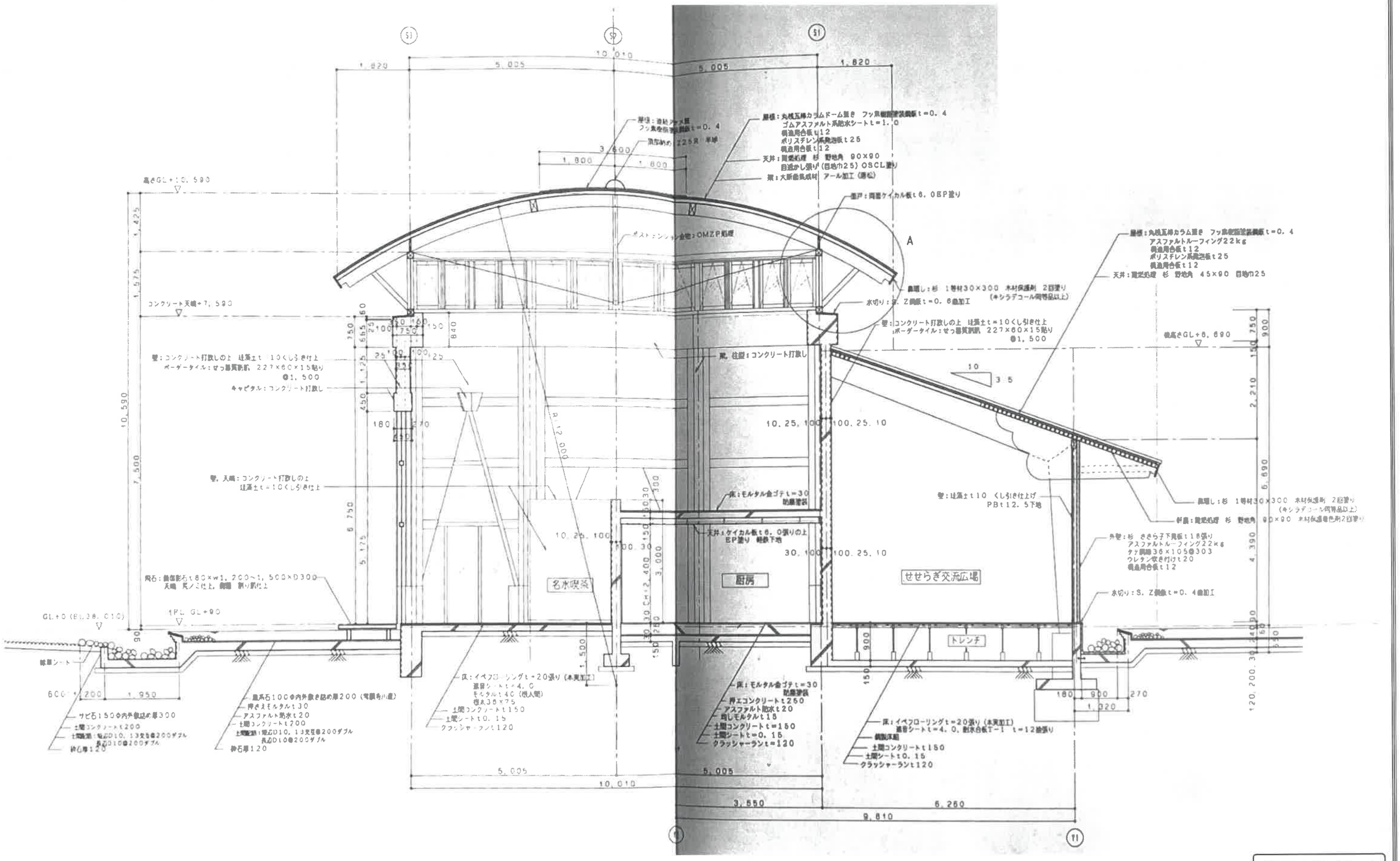

既設参考図

工事名	健康交流プラザサンウェル　照明LED化更新工事	一級建築士事務所　第（1）2212号	建築設計室21	管理者 一級建築士第368517号 岡　大輔	設計者	担当者	図面名 （参考）　断面図4	図面NO
備考		富山県下新川郡入善町横山1774-3　tel 0765-72-2421　fax 0765-72-2423		日付 2025.05	日付	日付	縮尺　—	E-33
		管理建築士　1級建築士　第　368517号　岡　大輔						

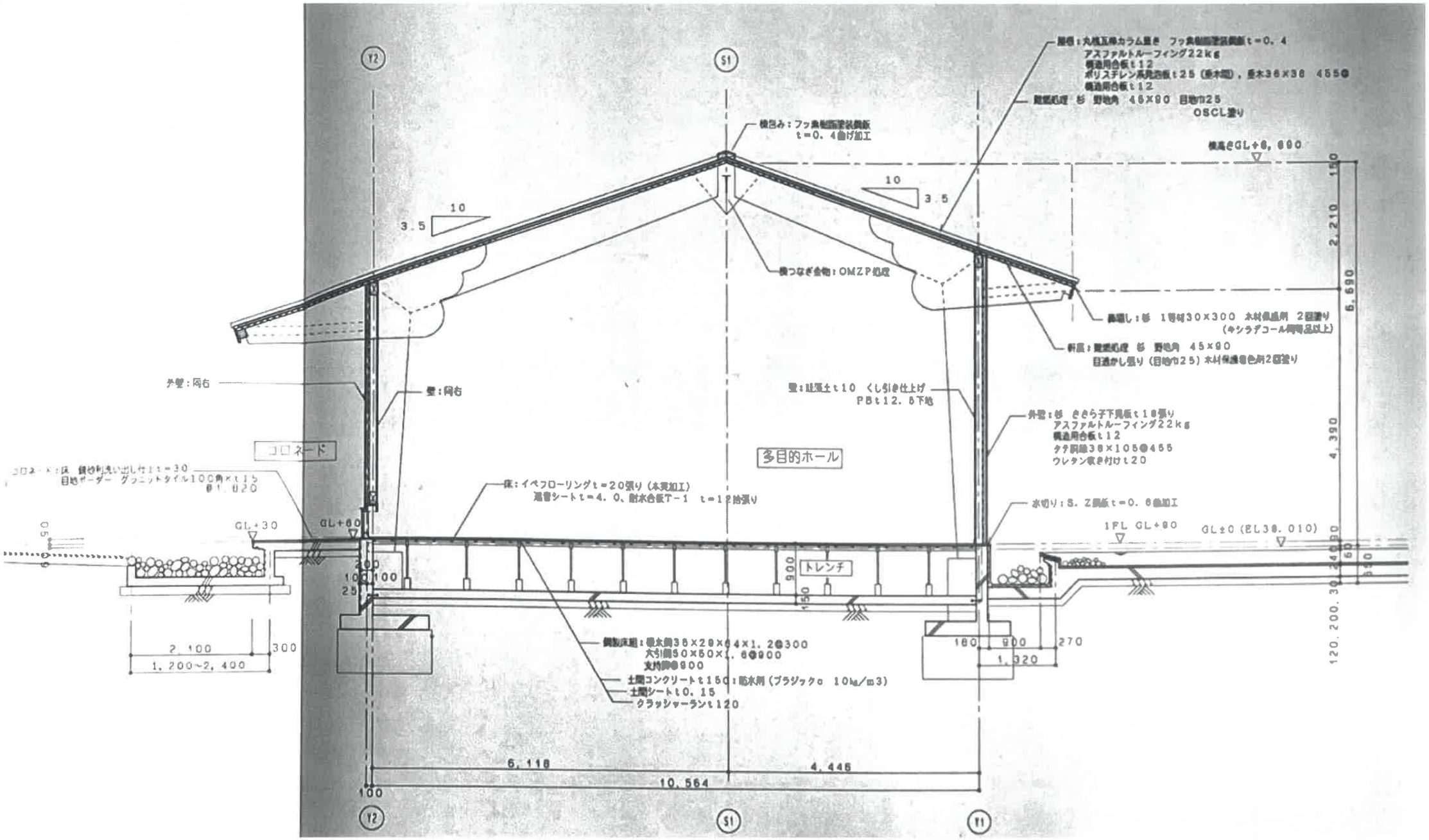

既設参考図

工事名	一級建築士事務所 第（1）2212号	管理者	設計者	担当者	図面名	図面NO
健康交流プラザサンウェル　照明LED化更新工事	一級建築士事務所 建築設計室21	一級建築士第368517号 岡　大輔			（参考）　断面図5	E-34
備考	富山県下新川郡入善町横山1774-3　tel 0765-72-2421　fax 0765-72-2423	日付 2025.05	日付	日付	縮尺　—	
	管理建築士 1級建築士 第 368517号 岡 大輔					

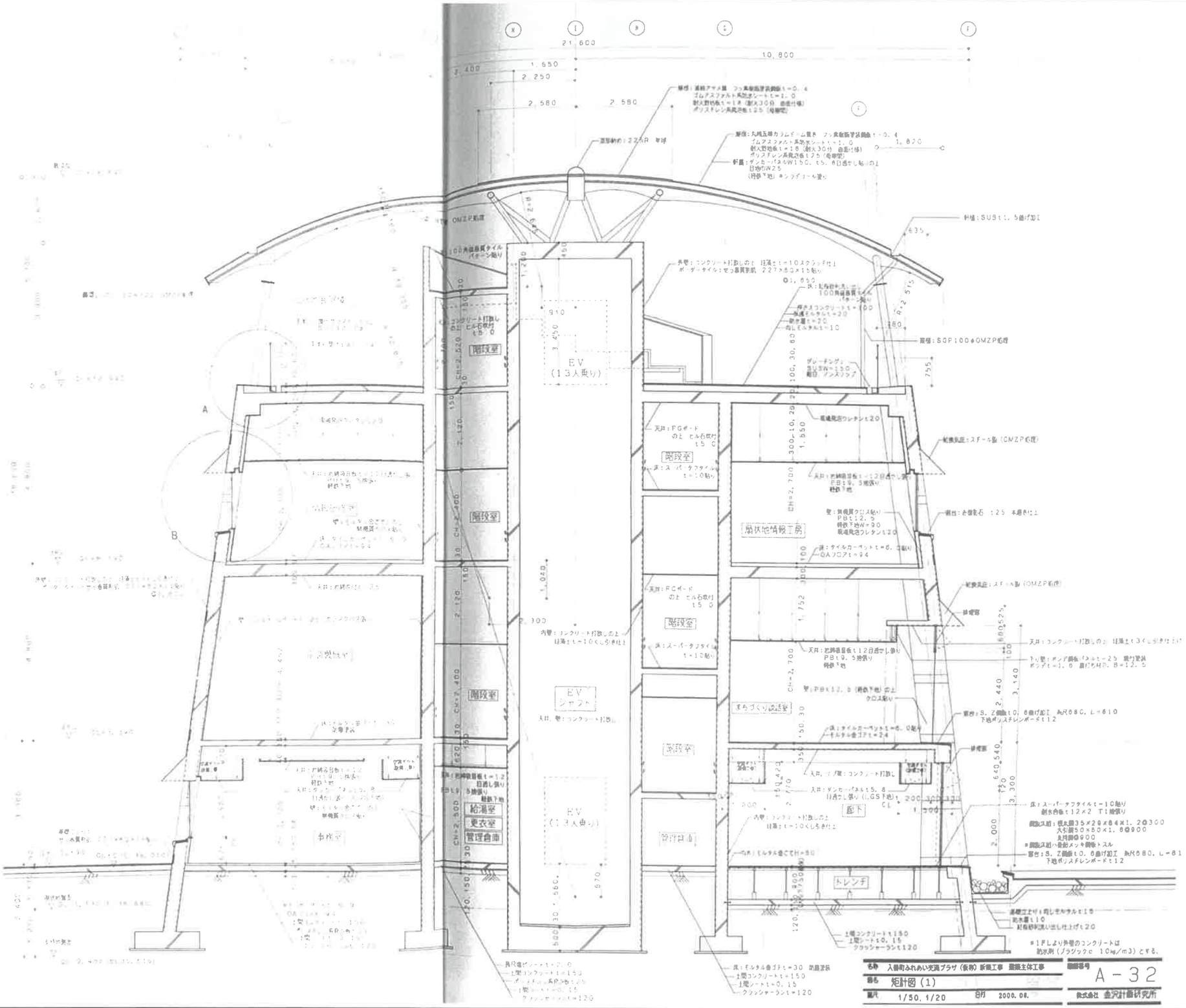

名称	入善町ふれあい交流プラザ（仮称）新築工事 建築主体工事	図面番号	A－32
題名	矩計図（1）		
縮尺	1/50, 1/20	日付	2000.08.
		株式会社 金沢計画研究所	

既設参考図

工事名			管理者	設計者	担当者	図面名	図面NO
健康交流プラザサンウェル　照明LED化更新工事	一級建築士事務所　第（1）2212号	一級建築士事務所 建築設計室21	一級建築士第368517号 岡　大輔			（参考）　断面図6	E－35
備考	富山県下新川郡入善町横山1774-3　tel 0765-72-2421　fax 0765-72-2423		日付 2025.05	日付	日付	縮尺　—	
	管理建築士　1級建築士　第　368517号　岡　大輔						