

早わかり便利帳

この冊で即、達人！なのじち



目次

● ごみ出しのルール	1
家庭から出るごみの分け方・出し方(保存版)	折込
● ごみ出しのポイント・注意点	2
● 燃やせるごみ・燃やせないごみの分け方・出し方	3
● 出してはいけないごみ／充電式電池の出し方	4
● 家電リサイクル法対象製品の処理／自分で処理場に持ち込むには	5
● 再生広場のご利用について／小型家電リサイクル	6
● 資源物の出し方(リサイクル)	7
・ビン類	
・缶類	
・ペットボトル	
・その他プラスチック製容器包装	8
・その他紙製容器包装	
・段ボール	9
・紙パック	
・新聞・雑誌	10
● 報奨金・補助金制度のご案内	11
● 50音別「ごみの分け方・出し方」	12



家庭ごみの出し方

ごみステーションに出すときの ごみ出しのルール

確認しましょう！

○ 時間を守りましょう。

収集時間は交通事情やごみの量によって変動しますが、必ず**当日の朝8時30分まで**に出しましょう。

○ 指定袋に入れましょう。

必ず新川広域圏事務組合が指定するごみ袋に入れて、袋の口を縛って出してください。指定袋に入らない大きさのものは指定券を貼ってください。

※指定袋・指定券は、町内のスーパーやホームセンター、コンビニなどで販売されています。

○ 収集日を守りましょう。

出したいごみの収集日が間違いないか「ごみ・リサイクルカレンダー」で確認してください。

○ きちんと分別をしましょう。

ルール違反のごみは収集せず、違反シールを貼ります。すぐにルールに従って出してくださいようお願いいたします。

○ 決められたごみステーションに出しましょう。

ごみステーションの管理は、地域のみなさんで行っていただいています。必ずお住まいの地域で決められた場所に出しましょう。

ごみステーションの場所がわからない場合は、ご近所の方やアパートの管理会社などにおたずねください。

ご存じですか？

❗ 分別ができていないごみや収集日が違うごみは、地区の当番や管理の方が苦労して片付けをされています。

○ 収集日と異なるごみを出さない。

○ きちんと分別する。

○ 出してはいけないごみ(テレビ、冷蔵庫、洗濯機、衣類乾燥機、エアコン等の家電リサイクル品や、バネ入りマット、消火器等)は自分で専門業者に処理を依頼する。

以上のルールを守って、ごみステーションを気持ちよく使えるようにしましょう。

みんなでルールを守るのじゃ!!



ごみ出しのポイント・注意点

生ごみは水切りを！




①生ごみは袋に入れる前に十分に水を切る。
 ★水分を切ることで、ごみの減量になります。また腐敗臭も出にくくなり、カラスなどの鳥獣による被害を予防できます。
 →燃やせるごみに



生ごみは、
 しっかり
 水を切って
 出して欲しい
 のじゃ。

割れ物・刃物等は紙で包んで！



①割れたガラス類、包丁、カミソリの刃、釘や針等は新聞紙等の紙で包む。
 ②「ガラス」「包丁」等中身が分かるように指定袋に表示する。
 →燃やせないごみ(金属・ガラス・粗大ごみ)に


スプレー缶・カセットボンベは穴をあけて！ (ヘア、制汗、殺虫等)



①中身を使い切って、穴をあける。
 ②他のごみとは別にレジ袋等に入れて「スプレー缶」等と表示する。(指定券は貼らなくてもよい)
 →燃やせないごみ(金属・ガラス・粗大ごみ)に

★必ず、使い切ってから風通しの良い火の気のないところで穴をあけてください。

ライターは使い切ってから！



①中身を使い切る。
 ②他のごみとは別にレジ袋等に入れて「ライター」と表示する。(指定券は貼らなくてもよい)
 →燃やせないごみ(金属・ガラス・粗大ごみ)に

枝木(枝・木くず・木の幹・切り株・剪定枝など)の出し方

枝木は、長さや太さによって燃やせるごみか、燃やせないごみ(粗大ごみ)に分かれます。枝葉を全て落としたうえで、下の表により、ごみステーションに出すか、**処理場**へ直接持ち込んでください。

	燃やせるごみ		燃やせないごみ(粗大ごみ)	
	30cm以内	1m以内	180cm以内	2m以内
木の長さ	30cm以内	1m以内	180cm以内	2m以内
木の太さ	直径5cm以内	直径10cm以内	直径20cm以内	
ごみを出す場所	地区のごみステーション	エコぽ〜と	地区のごみステーション	宮沢清掃センター
ごみの出し方	指定袋に入れるか、ひもで縛って、指定券を貼る。	直接持ち込む	指定袋に入れるか、ひもで縛って、指定券を貼る。	直接持ち込む

※エコぽ〜と・宮沢清掃センターへ直接持ち込む場合、最大積載量2トン車未満：午前2回、午後2回、最大積載量2トン〜4トン車：午前1回、午後1回までとなります。

燃やせるごみの分け方・出し方

具体的な例


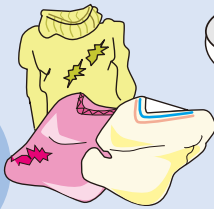
- 生ごみ
よく水を切る



- ラップやトイレト
ーパーの芯



- 衣類、布くず



- 天ぷら油
紙くず、布などに
吸わせるか
固化剤で固める

- 生理用品、紙オムツ
汚物をトイレに
捨ててから
紙などに包む



- 貝類の殻
よく水を
切る

- 革製品



- その他
●ペットの砂
●タバコの吸い殻等

- 収集日の**早朝から午前8時30分まで**に出してください。
- 生ごみは、**よく水を切**ってから出してください。
- 長いものは、**30cm以内に切**ってひもで縛って出してください。

燃やせないごみの分け方・出し方 (ビニール・プラスチック・ゴム類)

具体的な例




- じゅうたん、
ビニールシート
1m以内に切る



- ふとん、毛布
切断不要
(指定券を貼って出す)

- ゴム類



- ポリタンク
中身を抜く

- ロープ類
30cm以内に切る




- その他
●CD・DVD
●カセットテープ
●ビデオテープ
●発泡スチロール等

- 収集日の**早朝から午前8時30分まで**に出してください。

燃やせないごみの分け方・出し方 (金属・ガラス・粗大ごみ)

具体的な例



- スプレー缶(ヘア、
制汗、殺虫等)、
カセットボンベ
(中身を使い切って、
穴をあける)



- ライター
(中身を
使い切る)



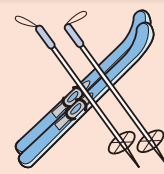
- 金物類



- 化粧品のビン
(乳白色のもの)



- せともの、
ガラスコップ類




- スキー板、
ストック、靴

- 大型家具



上記の危険物は、それぞれ
他のごみとは別にレジ袋等
に入れて「スプレー缶」等と
表示してください。(指定券
は貼らなくてもよい)



- 蛍光管、電球



- 自転車

- その他
●家電類 等

- 収集日の**早朝から午前8時30分まで**に出してください。
- 箱物は**1.2m×1.4m×2m以内**、角材は**20cm×20cm×長さ2m以内**で出してください。
- スプレー缶・カセットボンベは、必ず、使い切ってから**風通しの良い火の気のないところ**で穴をあけてください。

出してはいけないごみ


具体的な例




● オイル




● ペンキ



● ガスボンベ



● 125cc以上のオートバイ



● パソコン



● ブラウン管テレビ



● 液晶・プラズマテレビ




● 毒物・劇物
(洗剤、農薬など)



● 除草剤



● 火薬



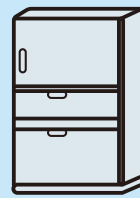
● バッテリー

その他


- フロン内蔵の除湿機
- 網類 (漁網・防鳥網・防風網など)
- 油脂残留付着容器
- 農業用機械 (草刈機、噴霧機は粗大ごみに)
- ビニールハウス用ビニール
- 産業廃棄物
- ドラム缶
- 医療廃棄物
- ホイール付きタイヤ
- オイルヒーター等




プラス



● 冷蔵庫(冷凍庫)



● 洗濯機



● ワイヤー、鋼材



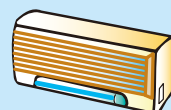
● パナ入りソファ、マットレス



● 消火器



● 衣類乾燥機



● エアコン

- 町で収集しないごみは、購入先や専門業者に引き取ってもらうか、資源再生処理業者に出してください。
- 町内の主な専門業者（一般廃棄物処理業許可業者）は、以下のとおり。

- (株)入善環境センター ☎74-0555
- (株)新川ビルサービス ☎74-0246
- (有)ナツヤマ ☎72-0592

充電式電池の出し方

(リチウムイオン電池など)

ごみには出せません!!



リチウムイオン電池は、強い衝撃が加わったり変形したりすると、発熱や発火するため大変危険です。

ゴミ収集車両や処理場で火災や爆発を引き起こす可能性があります。

◆リサイクルマークのあるもの

- リード線や金属端子部分が露出したものは、ビニールテープで絶縁してください。
- 絶縁措置をした状態で、購入先、またはお近くの家電販売店などの回収ボックス、もしくは宮沢清掃センターの回収ボックスへ。

※破損していたり、膨張や水で濡れたものは回収できません。宮沢清掃センター窓口に直接持参してください。

◆リサイクルマークが無いもの

- 購入先、宮沢清掃センター窓口または専門業者へ。

リサイクルマーク



Ni-Cd

ニカド電池



Ni-MH

ニッケル水素電池



Li-ion

リチウムイオン電池

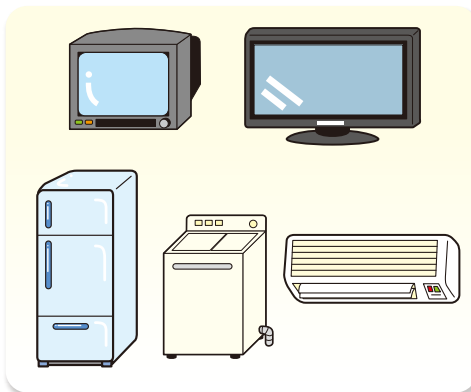
家電リサイクル法対象製品

入善町HP



町では、家電リサイクル法の対象である、テレビ、冷蔵庫(冷凍庫)、洗濯機、衣類乾燥機、エアコンを**収集していません**。小売店などにリサイクル料金と収集料金を支払って引き取ってもらってください。

- ①買い換える場合…新しい商品を買う小売店が引き取ります。
- ②廃棄だけする場合…商品を買った小売店が引き取ります。
- ③買った店が分からない場合…専門業者等へご相談ください。



地区のごみステーションや、中央再生広場の小型家電リサイクルボックスに投棄した場合、「不法投棄」となり、5年以下の懲役もしくは1,000万円以下の罰金またはその両方が科せられる場合があります。

「出してはいけないごみ」や「家電リサイクル法対象製品」**以外**をエコぽ〜とや宮沢清掃センターに直接持ち込む場合

● 自分で処理場に持ち込むには…

燃やせるごみ、燃やせないごみ(ビニール・プラスチック・ゴム類/金属・ガラス・粗大ごみ)を直接処理場へ持ち込むことができます。

燃やせるごみを持ち込む場合

- 持ち込みできる物
燃やせるごみ
- 持ち込み先
エコぽ〜と 朝日町三枚橋188-1 ☎83-0272
※大量に持ち込む場合は、事前にお問い合わせください。
- 持ち込みできる日時
月曜～金曜日 午前8時30分～午後4時30分
土曜日 午前8時30分～正午
※日曜日、祝日、振替休日及び年末年始は休業します。
※年末年始の休業日は、施設へお問い合わせください。
- 持ち込み手数料
50kgにつき200円
(50kgに満たないものは50kgとみなします。)



燃やせないごみを持ち込む場合

- 持ち込みできる物
燃やせないごみ(ビニール・プラスチック・ゴム類/金属・ガラス・粗大ごみ)
※ビニ・プラごみと粗大ごみの区別がつくように分別して持ち込んでください。
- 持ち込み先
宮沢清掃センター 黒部市宮沢99 ☎52-4808
※大量に持ち込む場合は、事前にお問い合わせください。
- 持ち込みできる日時
月曜～金曜日 午前8時30分～午後4時30分
土曜日 午前8時30分～正午
※日曜日、祝日、振替休日及び年末年始は休業します。
※年末年始の休業日は、施設へお問い合わせください。
※ビニ・プラごみと粗大ごみの受入日は同じです。
- 持ち込み手数料
100kgにつき500円
(100kgに満たないものは100kgとみなします。)



● 商店や事業所のごみは…

ごみステーションに出すことはできません。

事業活動によって発生する事業系ごみ(事業系一般廃棄物)は、その**事業者自らの責任で処理**することが法律で義務づけられています。(法人及び個人事業者の全てが対象です。)

再生広場のご利用について

町では、資源物を持ち込むことのできる再生広場を6箇所設置しています。
お住まいの地区に関係なく利用できます。ルールを守って利用してください。

開設時間	午前7時～午後7時	開設日	毎日(年末年始を除く)
収集品目		収集場所	
ビン類、アルミ缶、スチール缶、ペットボトル、 段ボール、紙パック、その他紙製容器包装、 その他プラスチック製容器包装		全ての再生広場	
新聞・雑誌		中央・上原・西部再生広場	
小型家電製品		中央再生広場	


中央再生広場


MAP 



入善駅
中央再生広場
うるおい館
花月公園
入善神社
入善郵便局

上原再生広場

MAP 



産業展示会館
上野神社
上原再生広場
入善西中学校
JAみな穂倉庫


東部再生広場


MAP 



桐山いろり館
東部再生広場
長島電気工事
コスモ21
入善警察署
桃李小学校
とうり保育所
しまむら


西部再生広場

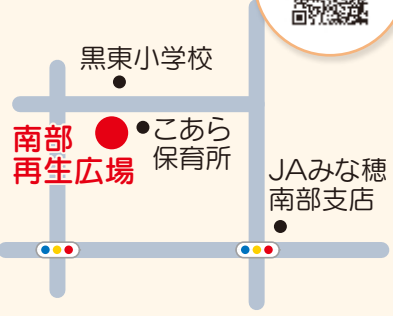
MAP 



いいの保育所
飯野小学校
飯野コミュニティ防災センター
西部再生広場
JAみな穂西部支店


南部再生広場


MAP 



黒東小学校
南部再生広場
こあら保育所
JAみな穂南部支店

舟見再生広場

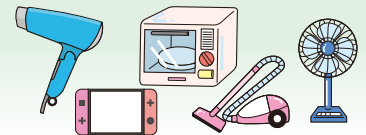
MAP 



舟見再生広場
舟見交流センター
舟見郵便局
舟見駐在所

小型家電リサイクル

入善町HP



小型家電製品を資源として収集し、リサイクルを行っています。

●収集場所 中央再生広場

●リサイクル対象品目 電気・電池で動く家電製品

(例：電子レンジ、掃除機、ドライヤー、扇風機、ゲーム機、プリンターなど)

注意

次のものは出せません。
テレビ、冷蔵庫、冷凍庫、洗濯機、衣類乾燥機、エアコン、電気カーペット、オイルヒーター、除湿機(フロン内蔵)

出すときの注意

電池や灯油、電球、
蛍光管は危険ですので、
必ず取り除いてから出してください。

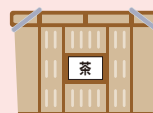
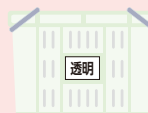


資源物の出し方

(リサイクル)

ビン類

●回収対象は以下のビン類です。



出し方


キャップを外し、中を洗って出してください。

〈キャップの分類〉

- ①プラスチック製のキャップは洗って**その他プラ**に出す。
- ②金属製のキャップは**燃やせないごみの金属類**に出す。

※ビール瓶や、一升瓶は販売店でも引き取ってもらえます。

●飲料水のビン



●食料・調味料のビン



●化粧品のビン (乳白色は除く)




注意

次のものは出せません。月1回の**燃やせないごみのガラス類**に出してください。

●割れたビン



●電球・蛍光管



●食器・陶器類



●果実酒用のビン



このマークが目印です




缶類

●回収対象は、**飲料・食品用の缶**です。

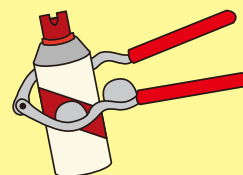
出し方

中を水洗いして、アルミ缶とスチール缶に分けて、つぶさずに出してください。汚れていると資源になりません。**タバコの吸い殻**など異物を取り除いてください。



注意

カミソリや鉄くず、スプレー缶、カセットボンベは出せません。



スプレー缶、カセットボンベは中身を使い切り、必ず穴をあけて、レジ袋等に入れて「スプレー缶」等と表示して**燃やせないごみの金属類**に出してください。(指定券は貼らなくてもよい。)

このマークが目印です



ペットボトル

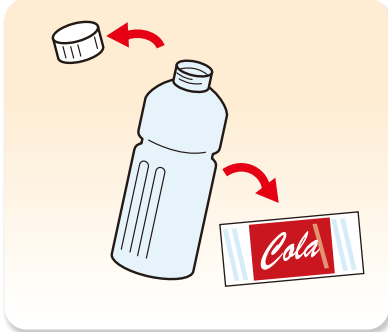


このマークを確認してください。

リサイクルできるペットボトルには、このマークがついています。飲料用、しょうゆ用のペットボトルなどが対象です。

出し方

①キャップとラベルをはずす。



②中とキャップを洗う。



※キャップとラベルは**その他プラ**へ出してください。

このマークが目印です



その他プラスチック製容器包装

ボトル類




調味料、洗剤、シャンプーのボトル、ビン・ペットボトルのキャップ

カップ類



カップ麺、プリン、ゼリー等の容器

トレイ・パック類




コンビニ弁当の容器、卵パック、食品の発泡トレイ

ポリ袋・ラップ類



衣料品、食品などを包むフィルム、レジ袋等

梱包・包装材



家電製品を保護する発泡スチロール、りんご、みかんなどを包むネット

出し方



- ①水洗いなどで汚れを落とし、きれいにする。
- ②袋に入れずに、回収かごに出す。

注意


次のものは資源物に出せません。
燃やせないごみの**ビニール・プラスチック類**に出してください。



中に異物が付着しているもの
(ソースのボトル、マヨネーズや
からしのチューブなど)



商品そのもの・商品の一部
(ポリバケツ、植木鉢、
ハンガー、おもちゃなど)



商品の容器や包装でないもの
(クリーニングの袋、飲料用のストロー、
弁当用のスプーン、フォークなど)

このマークが目印です



その他紙製容器包装

●商品を入れる容器や包んだものが対象です。

●紙製の箱




●紙カップ類



●紙袋類



●台紙類



出し方

汚れを取って、たたむか、つぶして出してください。

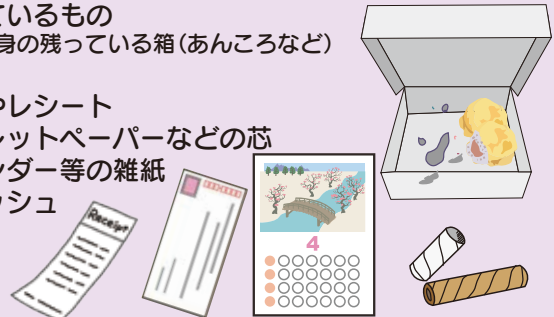
注意

段ボールなどのほかの紙類、強いにおいのついた紙類を混ぜないでください。

出してはいけないもの

※燃やせるごみに出してください。

- ・汚れているもの
例：中身の残っている箱(あんころなど)
- ・書類
- ・封筒やレシート
- ・トイレトーパーなどの芯
- ・カレンダー等の雑紙
- ・ティッシュ



このマークが目印です



段ボール

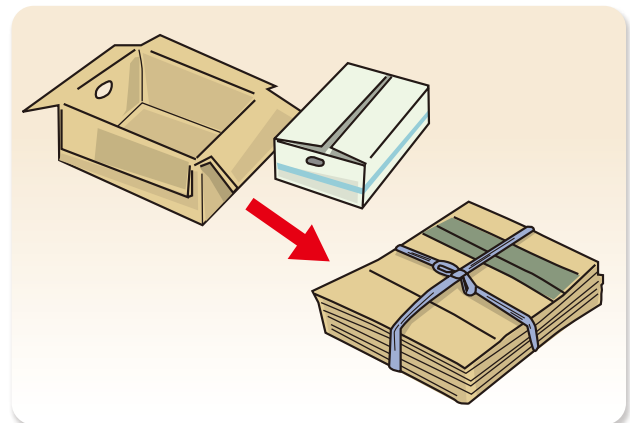
出し方

たたんで、ひもで束ねて出してください。

※段ボールの判別方法



断面が波の構造になっているものは段ボールです。




注意

汚れているもの、銀紙でコーティングされているもの、ペットの臭いや毛がついているものは、燃やせるごみに出してください。(例：りんごの箱、猫の爪とぎ など)

このマークが目印です



紙パック (飲料用紙製容器)




注意

◆内側がアルミやビニールでコーティングしてあるものは、**その他紙製容器包装**に出してください。

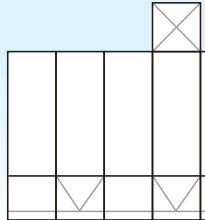


◆紙パックについているキャップ (プラスチック部分) は、切り離して燃やせないごみ (ビニール・プラスチック・ゴム類) に出してください。



出し方

- ①中を水洗いする。
- ②乾かして開く。



新聞・雑誌

●新聞



●雑誌



出し方

ひもで束ねて出してください。
折り込みチラシは新聞と一緒に束ねて出してください。

注意

アルバムやバインダーなどは対象外です。**燃やせるごみ**に出してください。

新聞・雑誌の回収場所

- ・中央再生広場、上原再生広場、西部再生広場 (6Pを参照)
- ・地区またはPTA等の資源回収

報奨金・補助金制度のご案内


●資源回収団体報奨金制度について

町内会等が地域で資源回収を実施した場合に、入善町から資源回収団体報奨金を交付します。資源回収団体報奨金は、回収した新聞、雑誌1kgあたり1円として支給するものです。

資源回収の始め方

- ① 町へ団体登録
- ② 資源回収の実施
- ③ 資源回収団体報奨金交付申請書の提出

※詳しくは入善町役場までお問い合わせください。



●入善町生ごみ処理器具等設置事業補助金について

生ごみ処理器具等を設置した世帯に対し、購入価格の一部を補助いたします。

補助率 / 購入価格の3分の1 (上限20,000円)

対象となる機器 / 電動生ごみ処理機、コンポスト

※申請書はこちらから →




●入善町ごみ集積ステーション等設置事業補助金について

ごみ集積ステーションを設置した町内会等に対し、設置費用の一部を補助いたします。


補助率 / 設置にかかる費用の2分の1 (上限150,000円)

対象となる費用 / ごみ集積ステーション、資源ステーションの設置
または20,000円以上の修繕にかかる費用


※事業実施前に申請が必要です。事前に入善町役場までご相談ください。




●リサイクル識別表示マークについて


 アルミ製のビールやジュースの缶など

 スチール製のお茶やジュースの缶など

 段ボール箱など

 紙パックの牛乳やジュースなど

 紙製の袋、包装紙、ティッシュの箱など

 ペットボトルなど

 プラスチック製の袋やレジ袋、色付きのトレイなど


 パソコンなど

50音別「ごみの分け方・出し方」

- この表は、50音別に具体例を挙げ、一般的な分別方法を示したものです。
- 分別区分欄の表示

区 分	回収場所	内 容
資源物	・再生広場 ・資源ステーション	ビン類、アルミ、スチール、ペットボトル、その他プラスチック製容器、その他紙製容器、段ボール、紙パック、新聞・雑誌 ※地域の資源回収や再生広場でのリサイクルにご協力ください。
資源物 (小型家電リサイクル)	・中央再生広場	小型家電製品 ※携帯電話、スマートフォン、パソコン、タブレットは販売店または役場窓口へ
燃やせるごみ	・ごみステーション ・エコぼ〜と	可燃物（紙類、生ごみ、衣類、革製品など）
燃やせないごみ（プラ）	・ごみステーション	ビニール・プラスチック・ゴム類（じゅうたん、ポリタンク、ゴム製品など）
燃やせないごみ（粗大）	・宮沢清掃センター	金属・ガラス・粗大ごみ類（金物類、せともの、ガラスコップ類、大型家具など）
専門業者、その他	—	町では収集しないごみです。購入先や専門業者に引き取ってもらってください。



	具 体 例	分別区分	備 考
あ	I Hクッキングヒーター	資源物（小型家電リサイクル）	持ち込めない場合は「燃やせないごみ（粗大）」へ
	I Cレコーダー	資源物（小型家電リサイクル）	持ち込めない場合は「燃やせないごみ（粗大）」へ
	アイスキャンディーの棒（木製）	燃やせるごみ	
	アイスクリームのカップとフタ（紙製）	資源物（その他紙製容器）	洗う。 汚れているものは「燃やせるごみ」
	アイスクリームの外袋	資源物（その他プラ製容器）	中を洗う
	アイロン	資源物（小型家電リサイクル）	持ち込めない場合は「燃やせないごみ（粗大）」へ
	アイロン台	燃やせないごみ（粗大）	
	アコーディオンカーテン	燃やせないごみ（粗大）	とじて、1.4m×2m以内。左記寸法を超えるものは、購入先または専門業者へ問い合わせる
	油絵	燃やせるごみ	額は取り外し、「燃やせないごみ（粗大）」
	油かす（食用、肥料）	燃やせるごみ	家庭のものに限る
	網類（漁網・防鳥網・防風網など）	専門業者	
	飴の個包装（紙製）	資源物（その他紙製容器）	
	飴の個包装と外袋（プラスチック製）	資源物（その他プラ製容器）	
	アルバム（紙、布製）	燃やせるごみ	金具は取り除く
	アルミ缶（飲料、食品用）	資源物（アルミ缶）	中を洗う
	アルミ缶（飲料、食品用以外）	燃やせないごみ（粗大）	
	アルミコーティング袋（菓子、レトルト食品用）	資源物（その他プラ製容器）	中を洗う
	アルミサッシ	燃やせないごみ（粗大）	1.4m×2m以内。 ガラスは紙等に包み、指定袋に「ガラス」と表示
	アルミ戸	燃やせないごみ（粗大）	1.4m×2m以内。 ガラスは紙等に包み、指定袋に「ガラス」と表示
	アルミホイル（アルミ箔）	燃やせないごみ（粗大）	
アルミホイル（アルミ箔）の芯	燃やせるごみ		
アンテナ（BS/CS）	資源物（小型家電リサイクル）	持ち込めない場合は「燃やせないごみ（粗大）」へ	
い	石	燃やせないごみ（粗大）	家庭のものに限る（ステーション：1袋/日、宮沢清掃センター直接搬入は軽トラック：1台/日まで）
	衣装ケース（プラスチック製）	燃やせないごみ（プラ）	1.2m×1.4m×2m以内
	いす（金属製）	燃やせないごみ（粗大）	1.2m×1.4m×2m以内
	いす（プラスチック製）	燃やせないごみ（プラ）	1.2m×1.4m×2m以内
	いす（木製）	燃やせないごみ（粗大）	1.2m×1.4m×2m以内
	板（厚み1cm以内のもの）	燃やせるごみ	1cm厚×30cm×30cm以内
	板（厚み1cm超のもの）	燃やせないごみ（粗大）	3cm厚×1m×2m以内
	一輪車	燃やせないごみ（粗大）	
	一升瓶	資源物（ビン類）	販売店の店頭回収もあります。ひび入り、割れたものは、「燃やせないごみ（粗大）」

	具 体 例	分別区分	備 考
い	医療廃棄物	医療機関または専門業者	在宅医療の廃棄物は「在宅医療廃棄物」参照
	衣類	燃やせるごみ	
	衣類乾燥機	専門業者(家電リサイクル法対象)	購入先または専門業者へ
う	植木の枝葉	燃やせるごみ	太さ5cm×長さ30cm以内 ※P2「枝木の出し方」参照
	植木鉢(陶器製)	燃やせないごみ(粗大)	
	植木鉢(プラスチック製)	燃やせないごみ(プラ)	
	臼(木臼)	燃やせないごみ(粗大)	20cm×20cm×長さ180cm以内に切る
	乳母車	燃やせないごみ(粗大)	
	ウレタン	宮沢清掃センターへ直接搬入	1m四方以内に切断すれば「燃やせないごみ(プラ)」としてステーションへ搬出可
え	エアコン(室外機含む)	専門業者(家電リサイクル法対象)	購入先または専門業者へ
	ACアダプタ	資源物(小型家電リサイクル)	持ち込めない場合は「燃やせないごみ(粗大)」へ
	枝(小)	燃やせるごみ	太さ5cm×長さ30cm以内 ※P2「枝木の出し方」参照
	枝(中)	エコぼ〜とへ直接搬入	太さ10cm×長さ1m以内 ※P2「枝木の出し方」参照 2トナ車未満 : 午前2回、午後2回まで 2トナ車〜4トナ車 : 午前1回、午後1回まで
	枝(大)	宮沢清掃センターへ直接搬入	太さ20cm×長さ2m以内 ※P2「枝木の出し方」参照 2トナ車未満 : 午前2回、午後2回まで 2トナ車〜4トナ車 : 午前1回、午後1回まで
	絵の具のチューブ(金属)	燃やせないごみ(粗大)	絵の具は「燃やせるごみ」
	絵の具のチューブ(プラスチック製)	燃やせないごみ(プラ)	絵の具は「燃やせるごみ」
	MDプレーヤー	資源物(小型家電リサイクル)	持ち込めない場合は「燃やせないごみ(粗大)」へ
	エレクトーン	資源物(小型家電リサイクル)	持ち込めない場合は「燃やせないごみ(粗大)」へ
	エンジンオイル(機械油等廃油)	専門業者	家庭のもので、凝固剤で固めたものは、「燃やせるごみ」としてステーションへ搬出可
	延長コード(リール、ドラム式を含む)	資源物(小型家電リサイクル)	燃やせないごみ(粗大)で出す場合は、コードを長さ30cm以内に切る
	鉛筆	燃やせるごみ	
	塩ビパイプ(家庭で使用)	宮沢清掃センターへ直接搬入	長さ2m以内。 長さ30cm以内に切断すれば「燃やせないごみ(プラ)」としてステーションへ搬出可
	お	オイル(機械油)	専門業者
オイル缶		燃やせないごみ(粗大)	中身は必ず抜き取る
オイルヒーター		専門業者	
応接いす(バネがあるもの)		専門業者	
応接いす(バネがないもの、バネを外したもの)		燃やせないごみ(粗大)	1.2m×1.4m×2m以内。 バネは宮沢清掃センターへ直接搬入
オートバイ(125cc以上)		専門業者	
オートバイ(125cc未満)		燃やせないごみ(粗大)	ガソリン、オイルを空にし、バッテリーを外す。 ナンバープレートは税務課へ返却
オーブントースター		資源物(小型家電リサイクル)	持ち込めない場合は「燃やせないごみ(粗大)」へ
おしゃぶり		燃やせないごみ(プラ)	
落ち葉		燃やせるごみ	
お手拭き(弁当の附属品)		燃やせるごみ	
お手拭き(弁当の附属品)の外袋		 資源物(その他プラ製容器)	
おもし(つけもの等)		燃やせないごみ(粗大)	家庭のものに限る(ステーション:1袋/日、宮沢清掃センター直接搬入は軽トラック:1台/日まで)
おもちゃ(金属製)		燃やせないごみ(粗大)	1.2m×1.4m×2m以内
おもちゃ(電動式)		資源物(小型家電リサイクル)	素材を問わない。持ち込めない場合は「燃やせないごみ(粗大)」へ
おもちゃ(プラスチック製)		燃やせないごみ(プラ)	金属は取り除く。1.2m×1.4m×2m以内

	具 体 例	分別区分	備 考
お	おもちゃ（木製）	燃やせるごみ	金属は取り除く。5cm×5cm×長さ30cm以内または30cm×30cm×1cm厚以内
	おもちゃの空き箱（紙製）	資源物（その他紙製容器）	箱をくずす
	おもり（鉛製）	燃やせないごみ（粗大）	
	オルガン	燃やせないごみ（粗大）	1.2m×1.4m×2m以内。 電気、電子オルガンは、「資源物（小型家電リサイクル）」へ持ち込み可
か	カーテン（化繊）	燃やせないごみ（プラ）	金具は取り除き、1m四方以内に切り、縛る
	カーペット	宮沢清掃センターへ直接搬入	1m四方以内に切断し、縛れば「燃やせないごみ（プラ）」としてステーションへ搬出可
	カーペット（電気式）	宮沢清掃センターへ直接搬入	1m四方以内に切断し、縛れば「燃やせないごみ（粗大）」としてステーションへ搬出可
	カー電化用品 （ETC車載ユニット・カーテレビ・ステレオ・チューナー・ナビゲーションシステム・VICSユニット・ラジオ）	資源物（小型家電リサイクル）	持ち込めない場合は「燃やせないごみ（粗大）」へ。「車の部品」は「専門業者」へ
	貝殻	燃やせるごみ	
	カイロ（使い捨て）	燃やせるごみ	
	カイロ（使い捨て）の外袋	資源物（その他プラ製容器）	
	鏡	燃やせないごみ（粗大）	紙に包み、指定袋に「鏡」と表示
	家具	燃やせないごみ（粗大）	1.2m×1.4m×2m以内
	傘	燃やせないごみ（粗大）	
	菓子、そうめん等の空き箱（木製）	燃やせるごみ	
	加湿器	資源物（小型家電リサイクル）	持ち込めない場合は「燃やせないごみ（粗大）」へ
	菓子の空き箱（紙製）	資源物（その他紙製容器）	箱をくずす。 段ボール製の場合は、「資源物（段ボール）」へ
	菓子の缶（スチール製）	資源物（スチール缶）	中を洗う
	ガスコンロ（ガス台）	資源物（小型家電リサイクル）	持ち込めない場合は「燃やせないごみ（粗大）」へ。どちらの場合も電池は取り除く
	ガスボンベ	専門業者	
	ガスマット（アルミ製）	燃やせないごみ（粗大）	
	ガスライター（使い捨て型含む）	燃やせないごみ（粗大）	使い切り、レジ袋等に入れ「ライター」と表示
	カセットコンロ（卓上）	資源物（小型家電リサイクル）	持ち込めない場合は「燃やせないごみ（粗大）」へ。どちらの場合も電池、カセットボンベは取り除く
	カセットテープ（ケースを含む）	燃やせないごみ（プラ）	
	カセットボンベ（穴をあける）	燃やせないごみ（粗大）	使い切り、風通しの良い火の気のない屋外で、専用器具を使って缶に穴をあける。他のごみと別にレジ袋等に入れ、「カセットボンベ」と表示
	カセットボンベのキャップ	資源物（その他プラ製容器）	
	ガソリン	専門業者	ガソリンスタンドなど
	型枠	専門業者	
	カップ	燃やせないごみ（プラ）	
	カップ麺の外包装フィルム、具（かやく）の袋	資源物（その他プラ製容器）	包装フィルムは値札等のシールを取り除く。 具（かやく）袋は中を洗う
	カップ麺の容器（紙製）とフタ	資源物（その他紙製容器）	洗う。汚れているものは「燃やせるごみ」
	カップ麺の容器（プラスチック製）	資源物（その他プラ製容器）	洗う。汚れているものは「燃やせないごみ（プラ）」
	金網	燃やせないごみ（粗大）	1.4m×2m以内
	金物類	燃やせないごみ（粗大）	
	カバン（革、布製）	燃やせるごみ	金具は取り除く
	カバン（プラスチック製）	燃やせないごみ（プラ）	金具は取り除く
	かま（鎌）	燃やせないごみ（粗大）	紙に包み、指定袋に「かま」と表示
	紙オムツ	燃やせるごみ	汚物はトイレに流す
	カミソリの刃	燃やせないごみ（粗大）	紙に包み、指定袋に「カミソリ」と表示

	具 体 例	分別区分	備 考
か	紙パック（内側が銀色のもの）	資源物（その他紙製容器）	中を洗う。資源物（紙パック）に混ぜない
	紙パック（内側が白いもの）	資源物（紙パック）	中を洗う。販売店の店頭回収もあります
	紙袋（お店で商品を入れた袋）	資源物（その他紙製容器）	プラ製の取手は取り除く
	ガムテープ	燃やせるごみ	
	ガムの包装 （一枚ごとの包み紙、紙製の外包）	資源物（その他紙製容器）	
	カメラ	資源物（小型家電リサイクル）	持ち込めない場合は「燃やせないごみ（粗大）」へ
	ガラス	燃やせないごみ（粗大）	紙に包み、指定袋に「ガラス」と表示
	ガラスウール（断熱材）	燃やせないごみ（粗大）	家庭のものに限る（自ら撤去したものに限る）
	からつ物（食器、花器）	燃やせないごみ（粗大）	
	軽石（植木鉢用含む）	燃やせないごみ（粗大）	
	革製品	燃やせるごみ	
	瓦	燃やせないごみ（粗大）	家庭のものに限る（ステーション：1袋/日、宮沢清掃センター直接搬入は軽トラック：1台/日まで）
	換気扇	資源物（小型家電リサイクル）	持ち込めない場合は「燃やせないごみ（粗大）」へ
	乾燥機（衣類）	専門業者（家電リサイクル法対象）	購入先または専門業者へ
	乾燥機（ふとん、食器）	資源物（小型家電リサイクル）	持ち込めない場合は「燃やせないごみ（粗大）」へ
	乾燥剤 （のりなどの食品に入っているもの）	燃やせるごみ	
	缶詰の缶（スチール缶）	資源物（スチール缶）	中を洗う
	缶詰の中身（生ごみ）	燃やせるごみ	よく水を切る
	乾電池（ボタン電池、充電式）	専門業者	販売店などのボタン電池専用回収缶、充電式リサイクルボックスへ。詳細は「電池類」参照
	乾電池 （マンガン電池、アルカリ電池）	燃やせないごみ（粗大）	ボタン電池、コイン電池、充電式電池は「電池類」を参照
乾物の缶（スチール缶）	資源物（スチール缶）	中を洗う	
き	木くず（小）	燃やせるごみ	5cm×5cm×長さ30cm以内 ※P2「枝木の出し方」参照
	木くず（大）	エコぽ〜とへ直接搬入	10cm×10cm×長さ1m以内 ※P2「枝木の出し方」参照 2トントラック未満：午前2回、午後2回まで 2トントラック～4トントラック：午前1回、午後1回まで
	木くず（角材、丸柱）	宮沢清掃センターへ直接搬入	20cm×20cm×長さ2m以内 ※P2「枝木の出し方」参照 2トントラック未満：午前2回、午後2回まで 2トントラック～4トントラック：午前1回、午後1回まで
	木の幹（小）	エコぽ〜とへ直接搬入	10cm×10cm×長さ1m以内 ※P2「枝木の出し方」参照 2トントラック未満：午前2回、午後2回まで 2トントラック～4トントラック：午前1回、午後1回まで
	木の幹（大）	宮沢清掃センターへ直接搬入	20cm×20cm×長さ2m以内 ※P2「枝木の出し方」参照 2トントラック未満：午前2回、午後2回まで 2トントラック～4トントラック：午前1回、午後1回まで
	木箱	燃やせないごみ（粗大）	1.2m×1.4m×2m以内
	キャップ（容器の）	資源物（その他プラ製容器）	
	キャラメル空き箱、包み紙（個包装）	資源物（その他紙製容器）	箱はくずす
	キャラメル外包装フィルム	資源物（その他プラ製容器）	値札等のシールを取り除く
	牛乳パック（内側が白いもの）	資源物（紙パック）	切り開き、中を洗う ※販売店の店頭回収もあります
	牛乳ビン	資源物（ビン類）	中を洗う ※販売店の店頭回収もあります
	牛乳ビンのフタ（紙製）	資源物（その他紙製容器）	洗う
	牛乳ビンのフタ（プラスチック製）	資源物（その他プラ製容器）	洗う ※販売店の店頭回収の場合は、ビンに付けて返却
	教科書	資源物（雑誌）	
	鏡台	燃やせないごみ（粗大）	1.2m×1.4m×2m以内
	漁網	専門業者	網類すべて不可（漁網・防鳥網・防風網など）

	具 体 例	分別区分	備 考
き	切り株 (小)	エコぼ〜とへ直接搬入	10cm×10cm×長さ1m以内 ※P2「枝木の出し方」参照 2ト、車未満 : 午前2回、午後2回まで 2ト、車〜4ト、車 : 午前1回、午後1回まで
	切り株 (大)	宮沢清掃センターへ直接搬入	20cm×20cm×長さ2m以内 ※P2「枝木の出し方」参照 2ト、車未満 : 午前2回、午後2回まで 2ト、車〜4ト、車 : 午前1回、午後1回まで
	金庫 (据え置き型)	専門業者	
	金庫 (手掛け型)	燃やせないごみ (粗大)	
く	空気清浄機 (フロンなし)	資源物 (小型家電リサイクル)	持ち込めない場合は「燃やせないごみ (粗大)」へ。 除湿機能付きは「除湿機」を参照
	クーラーボックス (プラスチック製)	燃やせないごみ (プラ)	
	くぎ	燃やせないごみ (粗大)	紙に包み、指定袋に「くぎ」と表示
	草刈機 (エンジン)	燃やせないごみ (粗大)	混合油等は抜き取る
	草刈機 (電動)	資源物 (小型家電リサイクル)	持ち込めない場合は「燃やせないごみ (粗大)」へ
	草、花	燃やせるごみ	エコぼ〜とへ直接搬入の場合 2ト、車未満 : 午前2回、午後2回まで 2ト、車〜4ト、車 : 午前1回、午後1回まで
	串 (焼き鳥、だんごの竹串等)	燃やせるごみ	
	薬	燃やせるごみ	
	薬のビン (医薬品等)	資源物 (ビン類)	中を洗う ※毒物・劇物が入っていたビンを除く
	薬のプラスチック容器、フタ (医薬品等)	㊤ 資源物 (その他プラ製容器)	中を洗う
	薬 (錠剤、カプセル等) の包装シート	㊤ 資源物 (その他プラ製容器)	
	薬袋 (病院、診療所で薬を入れた紙袋)	燃やせるごみ	
	薬袋 (薬局で薬を入れた紙袋)	㊤ 資源物 (その他紙製容器)	
	くだものの容器 (パック、ラップ)	㊤ 資源物 (その他プラ製容器)	
	くだものを包んだ発泡スチロール製ネット	㊤ 資源物 (その他プラ製容器)	金具がある場合は外す
	口紅の容器 (金属製)	燃やせないごみ (粗大)	
	口紅の容器 (プラスチック製)	燃やせないごみ (プラ)	
	靴 (合成皮革製、ゴム製)	燃やせないごみ (プラ)	
	靴 (天然皮革製)	燃やせるごみ	
	靴下	燃やせるごみ	
	靴下の帯巻き (紙製)	燃やせるごみ	
	靴下の外袋 (プラスチック製)	㊤ 資源物 (その他プラ製容器)	
	クッション (化繊綿、スポンジ製、ビーズ)	燃やせないごみ (プラ)	
	靴の空き箱	㊤ 資源物 (その他紙製容器)	箱をくずす
	グラスウール (断熱材)	燃やせないごみ (粗大)	家庭のものに限る (自ら撤去したものに限る)
	クリーニングのポリ袋	燃やせないごみ (プラ)	商品でないものを入れた袋は、容器包装の対象外
	車の部品類	専門業者	バンパー、マフラー、シートなど
	クレヨン	燃やせるごみ	
	グローブ (革製)	燃やせるごみ	
	くわ	燃やせないごみ (粗大)	紙に包み、指定袋に「くわ」と表示
	軍手	燃やせるごみ	
	け	蛍光灯	燃やせないごみ (粗大)
蛍光灯の外箱		㊤ 資源物 (段ボール)	箱をくずす。 紙製のものは、「資源物 (その他紙製容器)」
珪藻土 (けいそうど) マット		燃やせないごみ (粗大)	
携帯型ゲーム機		資源物 (小型家電リサイクル)	持ち込めない場合は、バッテリーを外して「燃やせないごみ (粗大)」へ。バッテリーは「電池類」参照
携帯電話、スマートフォン、PHS		資源物 (小型家電リサイクル)	購入店または役場窓口へ。 持ち込めない場合はバッテリーを外して「燃やせないごみ (粗大)」へ。バッテリーは「電池類」参照
ケーブル (中身が金属)		資源物 (小型家電リサイクル)	持ち込めない場合は「燃やせないごみ (粗大)」へ


	具 体 例	分別区分	備 考	
け	ケーブルテレビ用セットトップボックス	資源物 (小型家電リサイクル)	持ち込めない場合は「燃やせないごみ(粗大)」へ	
	ゲーム機	資源物 (小型家電リサイクル)	持ち込めない場合は、バッテリーを外して「燃やせないごみ(粗大)」へ。バッテリーは「電池類」参照	
	ゲームソフト (CD除く)	燃やせないごみ (粗大)		
	ゲーム用コントローラー	資源物 (小型家電リサイクル)	持ち込めない場合は、バッテリーを外して「燃やせないごみ(粗大)」へ。バッテリーは「電池類」参照	
	化粧品の紙箱	 資源物 (その他紙製容器)	箱をくずす	
	化粧品のビン	資源物 (ビン類)	乳白色の物は「燃やせないごみ(粗大)」へ	
	げた箱	燃やせないごみ (粗大)	1.2m×1.4m×2m以内	
	ケチャップの外袋、チューブ	 資源物 (その他プラ製容器)	チューブは中を洗ってきれいにする。 きれいにならない場合は「燃やせないごみ(プラ)」へ	
	玄関マット (化繊)	燃やせないごみ (プラ)	金属製は「燃やせないごみ(粗大)」へ	
	剣山 (鉛製)	宮沢清掃センターへ直接搬入		
	建設廃材	専門業者	産業廃棄物	
	建設廃材 (個人による解体のもの)	宮沢清掃センターへ直接搬入	軽トラック：2台/日または2台車以内：1台/日まで	
こ	こいのぼり (化繊)	燃やせないごみ (プラ)	1m四方以内に切る	
	紅茶の缶	 資源物 (スチール缶)	中を洗う	
	紅茶 (ティーバッグ型) の個包装紙	 資源物 (その他紙製容器)		
	紅茶のティーバッグ	燃やせるごみ	よく水を切る	
	小枝	燃やせるごみ	太さ5cm×長さ30cm以内 ※P2「枝木の出し方」参照	
	コーヒーのビン	資源物 (ビン類)	中を洗う	
	コーヒーメーカー	資源物 (小型家電リサイクル)	持ち込めない場合は「燃やせないごみ(粗大)」へ。 付属のガラス製・ステンレス製のサーバーは「燃やせないごみ(粗大)」へ	
	ござ (プラスチック製)	宮沢清掃センターへ直接搬入	1m四方以内に切断し、縛れば「燃やせないごみ(プラ)」としてステーションへ搬出可	
	ござ (わら製)	エコぼ〜とへ直接搬入	30cm四方以内に切断すれば「燃やせるごみ」としてステーションへ搬出可	
	ご膳 (1人用・プラスチック製)	燃やせないごみ (プラ)		
	ご膳 (1人用・木製)	燃やせるごみ		
	ご膳 (2人以上用)	燃やせないごみ (粗大)	1.2m×1.4m×2m以内	
	こたつ	資源物 (小型家電リサイクル)	電気こたつのみ。天板は「燃やせないごみ(粗大)」へ	
	コップ (ガラス製)	燃やせないごみ (粗大)	資源物 (ビン類) に混ぜない	
	粉ミルクの缶	 資源物 (スチール缶)	中を洗う	
	ゴム手袋、ゴム長靴	燃やせないごみ (プラ)		
	肥やし	専門業者	購入先に引き取ってもらう	
	ゴルフクラブ、バッグ	燃やせないごみ (粗大)	バッグの中にクラブを入れたままでもよい	
	ゴルフボール	燃やせないごみ (プラ)		
	コンクリートブロック	燃やせないごみ (粗大)	家庭のものに限る (ステーション：1袋/日、宮沢清掃センター直接搬入は軽トラック：1台/日まで)	
	コンクリート片 (個人による解体のもの)	燃やせないごみ (粗大)	家庭のものに限る (ステーション：1袋/日、宮沢清掃センター直接搬入は軽トラック：1台/日まで)	
	コンセント	資源物 (小型家電リサイクル)	持ち込めない場合は「燃やせないごみ(粗大)」へ	
	コンプレッサー	資源物 (小型家電リサイクル)	電圧100Vまで (業務用のぞく)。 持ち込めない場合は「燃やせないごみ(粗大)」へ	
	さ	サイドボード	燃やせないごみ (粗大)	1.2m×1.4m×2m以内
		座いす (金属、木が使われているもの)	燃やせないごみ (粗大)	
		座いす (ナイロン、スポンジのみ)	燃やせないごみ (プラ)	
		在宅医療廃棄物 (脱脂綿、ガーゼ等)	燃やせるごみ	
在宅医療廃棄物 (注射筒)		燃やせないごみ (プラ)	ひとつの袋にまとめず一般ごみに混ぜる。 注射針は収集不可。医療機関または専門業者へ	

	具 体 例	分別区分	備 考	
さ	在宅医療廃棄物（チューブ、カテテル、ビニール、バッグ類）	燃やせないごみ（プラ）	鋭利でないものに限る。 中を洗浄、中身を取り出せない場合は「燃やせるごみ」へ。 チューブ類は長さ30cm以内に切る	
	酒パック（内側が銀色、紙製）	 資源物（その他紙製容器）	キャップを取り、中を洗う 資源物（紙パック）に混ぜない	
	酒パックのキャップ	 資源物（その他プラ製容器）	洗う	
	サッシ	燃やせないごみ（粗大）	1.4m×2m以内	
	雑誌	資源物（雑誌）		
	殺虫プレート	燃やせるごみ		
	座布団（化繊綿、スポンジ製）	燃やせないごみ（プラ）		
	座布団（綿）	燃やせるごみ		
	皿（陶器製）	燃やせないごみ（粗大）		
	サラダ油	燃やせるごみ	紙に染み込ませるか、または固化剤で固め、紙に包む	
	サラダ油のプラスチックボトル	燃やせないごみ（プラ）	洗剤を入れ中を洗い、油分が無くなれば「資源物（その他プラ製容器）」へ	
	三角コーナーのネット	燃やせないごみ（プラ）		
	三角コーナーのネット（生ごみ入り）	燃やせるごみ	よく水を切る	
	サンダル	燃やせないごみ（プラ）		
	散布機	燃やせないごみ（粗大）	薬剤を除き、燃料を空にする	
	三輪車	燃やせないごみ（粗大）		
	し	CSデジタルチューナー	資源物（小型家電リサイクル）	持ち込めない場合は「燃やせないごみ（粗大）」へ
		シーツ	燃やせるごみ	
		CD、DVD（ケースを含む）	燃やせないごみ（プラ）	
		CDプレーヤー	資源物（小型家電リサイクル）	持ち込めない場合は「燃やせないごみ（粗大）」へ
下着類		燃やせるごみ		
湿布剤		燃やせるごみ		
辞典（紙以外の使用を含むもの）		燃やせるごみ	金属バインダーは、「燃やせないごみ（粗大）」	
辞典（紙のみ使用のもの）		資源物（雑誌）		
自転車		燃やせないごみ（粗大）		
シニアカー		専門業者	購入先（メーカー）または専門業者へ	
シャープペンシル（プラスチック製）		燃やせないごみ（プラ）		
ジャッキ（車載等小型のもの）		燃やせないごみ（粗大）		
ジャッキ（油圧）		宮沢清掃センターへ直接搬入	家庭のものに限る（2.5ト以下）	
ジャムのピン		資源物（ピン類）	中を洗う	
ジャムのピンのフタ（金属製）		燃やせないごみ（粗大）	金属だけでできているものは、洗って、素材によって「スチール缶」か「アルミ缶」に分別する	
シャンプーのボトル		 資源物（その他プラ製容器）	中を洗う	
シャンプーのポンプ部分		燃やせないごみ（粗大）	金属製のバネが入っているため	
ジュースの紙パック（内側が銀色のもの）		 資源物（その他紙製容器）	中を洗う 資源物（紙パック）に混ぜない	
ジュースの紙パック（内側が白いもの）		 資源物（紙パック）	中を洗う 販売店の店頭回収もあります	
ジュースの缶（アルミ缶）		 資源物（アルミ缶）	中を洗う	
ジュースの缶（スチール缶）		 資源物（スチール缶）	中を洗う	
ジュースのペットボトル		 資源物（ペットボトル）	キャップ、ラベルを取り、中を洗う	
ジュースのペットボトルのキャップ、ラベル		 資源物（その他プラ製容器）	キャップは洗う	
じゅうたん		宮沢清掃センターへ直接搬入	1m四方以内に切断し、縛れば「燃やせないごみ（プラ）」としてステーションへ搬出可	
充電式電池（リチウムイオン電池、ニカド電池、ニッケル水素電池）		専門業者または宮沢清掃センター窓口	販売店、またはリサイクルマークのあるものは電器店のリサイクルボックス、宮沢清掃センター窓口へ	
消火器		専門業者		
定期（プラスチック製）		燃やせないごみ（プラ）		

	具 体 例	分別区分	備 考
し	定規（木製）	燃やせるごみ	
	障子戸	燃やせないごみ（粗大）	1.4m×2m以内
	照明器具	資源物（小型家電リサイクル）	電球、蛍光灯は取り除く。 持ち込めない場合は「燃やせないごみ（粗大）」へ
	食洗器	資源物（小型家電リサイクル）	持ち込めない場合は「燃やせないごみ（粗大）」へ
	食品用トレイ	資源物（その他プラ製容器）	中を洗う。 白色トレイは、販売店の店頭回収もあります
	食用油	燃やせるごみ	紙に染み込ませるか、または固化剤で固め、紙に包む
	除湿機（フロンあり）	専門業者	フロンの回収が必要なため、専門業者へ ※除湿機能付空気清浄機を含む
	除湿機（フロンなし）	資源物（小型家電リサイクル）	持ち込めない場合は「燃やせないごみ（粗大）」へ
	書棚、食器棚	燃やせないごみ（粗大）	1.2m×1.4m×2m以内
	芯（障子紙、ラップ等の）	燃やせるごみ	
	新聞	資源物（新聞）	
す	水槽（アクリル製、ガラス製）	燃やせないごみ（粗大）	1.2m×1.4m×2m以内
	水槽（プラスチック製）	燃やせないごみ（プラ）	1.2m×1.4m×2m以内
	水筒	燃やせないごみ（粗大）	
	炊飯器	資源物（小型家電リサイクル）	持ち込めない場合は「燃やせないごみ（粗大）」へ
	スーツケース	燃やせないごみ（粗大）	1.2m×1.4m×2m以内
	スーパーの袋（ビニール）/レジ袋	資源物（その他プラ製容器）	
	据え置き型ゲーム機	資源物（小型家電リサイクル）	持ち込めない場合は、バッテリーを外して「燃やせないごみ（粗大）」へ。 バッテリーは「電池類」参照。 コントローラーは「ゲーム用コントローラー」参照
	スキーウエア	燃やせるごみ	
	スキー用具（板、靴、ストック）	燃やせないごみ（粗大）	プラスチック製スキー靴も「燃やせないごみ（粗大）」
	スコップ（鉄、ステンレス、アルミ）	燃やせないごみ（粗大）	
	スコップ（プラスチック製）	燃やせないごみ（プラ）	
	すずり	燃やせないごみ（粗大）	
	すだれ	エコぼ〜とへ直接搬入	30cm～1m以内。30cm四方に切断すれば「燃やせるごみ」としてステーションへ搬出可
	すだれ（プラスチック製）	宮沢清掃センターへ直接搬入	1m四方以内に切り、縛れば「燃やせないごみ（プラ）」としてステーションへ搬出可
	すだれ大（素材にかかわらず）	燃やせないごみ（粗大）	1m四方を超え、1.4m×2m以内のもの
	スチール缶（飲料、食品用）	資源物（スチール缶）	中を洗う
	スチール缶（飲料、食品用以外）	燃やせないごみ（粗大）	
	ステレオ	資源物（小型家電リサイクル）	持ち込めない場合は「燃やせないごみ（粗大）」へ
	ストーブ（石油、電気等）	資源物（小型家電リサイクル）	持ち込めない場合は「燃やせないごみ（粗大）」へ。 どちらの場合も灯油、電池は取り除く
	ストッキング	燃やせるごみ	
	ストッキングの外袋（プラスチック製）	資源物（その他プラ製容器）	
	ストッキングの中の台紙	資源物（その他紙製容器）	
	ストロー	燃やせないごみ（プラ）	資源物（紙パック）に混ぜない
	砂（ペット用）	燃やせるごみ	
	スニーカー	燃やせないごみ（プラ）	
	すのこ（木製）	燃やせないごみ（粗大）	1.2m×1.4m×2m以内。30cm以内に切断すれば「燃やせるごみ」としてステーションへ搬出可
	スノーダンプ、ママさんダンプ	燃やせないごみ（粗大）	
	スピーカー	資源物（小型家電リサイクル）	持ち込めない場合は「燃やせないごみ（粗大）」へ
	スプリング	宮沢清掃センターへ直接搬入	
	スプレー缶（穴をあける）	燃やせないごみ（粗大）	使い切り、風通しの良い火の気のない屋外で穴をあけ、他のごみと別にレジ袋等に入れ「スプレー缶」と表示
	スプレー缶のキャップ（プラスチック製）	資源物（その他プラ製容器）	

	具 体 例	分別区分	備 考
す	スポンジ	燃やせないごみ（プラ）	1m四方以内に切る
	炭	燃やせるごみ	
	スリッパ	燃やせないごみ（プラ）	
せ	生理用品	燃やせるごみ	
	生理用品の包装（外袋、個袋）	資源物（その他プラ製容器）	
	石鹸の個袋（紙製）、外箱（紙製）	資源物（その他紙製容器）	
	石鹸の個袋（プラスチック製）	資源物（その他プラ製容器）	
	石膏ボード（土壁含む）	専門業者	
	せともの	燃やせないごみ（粗大）	
	セメントの粉（固める前）	専門業者	固まったものは「コンクリート片」参照
	セロハンテープの芯	燃やせるごみ	
	洗剤の紙箱	資源物（その他紙製容器）	箱をくずす
	洗剤の計量カップ	燃やせないごみ（プラ）	
	洗剤容器（液体用ボトル、詰め替え用）	資源物（その他プラ製容器）	中を洗う
	洗濯機	専門業者（家電リサイクル法対象）	購入先または専門業者へ
	剪定枝（小）	燃やせるごみ	太さ5cm×長さ30cm以内 ※P2「枝木の出し方」参照
	剪定枝（中）	エコぼ〜とへ直接搬入	太さ10cm×長さ1m以内 ※P2「枝木の出し方」参照 2トナ車未満：午前2回、午後2回まで 2トナ車〜4トナ車：午前1回、午後1回まで
	剪定枝（大）	宮沢清掃センターへ直接搬入	太さ20cm×長さ2m以内 ※P2「枝木の出し方」参照 2トナ車未満：午前2回、午後2回まで 2トナ車〜4トナ車：午前1回、午後1回まで
	扇風機	資源物（小型家電リサイクル）	持ち込めない場合は「燃やせないごみ（粗大）」へ
	洗面器（金属製）	燃やせないごみ（粗大）	
	洗面器（プラスチック製）	燃やせないごみ（プラ）	
そ	ぞうきん	燃やせるごみ	
	掃除機	資源物（小型家電リサイクル）	持ち込めない場合は「燃やせないごみ（粗大）」へ
	ソースの容器（プラスチック製）	資源物（その他プラ製容器）	中を洗う。きれいにならない場合は「燃やせないごみ（プラ）」へ
	ソファ（バネがあるもの）	専門業者	
	ソファ（バネがないもの、バネを外したもの）	燃やせないごみ（粗大）	1.2m×1.4m×2m以内。バネは、「燃やせないごみ（粗大）」として宮沢清掃センターへ直接搬入
た	体温計（水銀を使用しているもの）	専門業者	
	体温計（電子）	資源物（小型家電リサイクル）	持ち込めない場合は「燃やせないごみ（粗大）」へ
	台紙（プリン、ワイシャツ等の）	資源物（その他紙製容器）	
	体重計	燃やせないごみ（粗大）	
	体重計（電子式）	資源物（小型家電リサイクル）	持ち込めない場合は「燃やせないごみ（粗大）」へ
	タイヤ（ホイール付き）	専門業者	
	タイヤ（ホイール無し）	宮沢清掃センターへ直接搬入	家庭のものに限る。 軽自動車、普通自動車用でホイールの無いもの
	タイヤチェーン	宮沢清掃センターへ直接搬入	直接搬入できない場合は、専門業者へ
	ダイレクトメールの封筒（紙製）	燃やせるごみ	商品でないものを入れた袋は、容器包装の対象外
	ダイレクトメールの封筒（プラスチック製）	燃やせないごみ（プラ）	商品でないものを入れた袋は、容器包装の対象外
	タオルケット	燃やせるごみ	
	たたみ（わら製、スタイロ製）	エコぼ〜とへ直接搬入	1日に12枚まで。 直接搬入できない場合は、専門業者へ
	タバコの空き箱、箱内の銀紙	資源物（その他紙製容器）	
	タバコの外包装フィルム	資源物（その他プラ製容器）	
	タバコの吸い殻	燃やせるごみ	
	タブレット	資源物（小型家電リサイクル）	購入店または役場窓口へ。 持ち込めない場合はバッテリーを外して「燃やせないごみ（粗大）」へ。バッテリーは「電池類」参照

	具 体 例	分別区分	備 考
た	卵の殻	燃やせるごみ	
	卵パック（紙製）	資源物（その他紙製容器）	
	卵パック（プラスチック製）	資源物（その他プラ製容器）	
	タマネギを入れた網、ネット	資源物（その他プラ製容器）	金具がある場合は外す
	タンス	燃やせないごみ（粗大）	1.2m×1.4m×2m以内
	断熱材（グラスウール製）	燃やせないごみ（粗大）	家庭のものに限る（自ら撤去したものに限る）
	断熱材（発泡スチロール製）	燃やせないごみ（プラ）	家庭のものに限る（自ら撤去したものに限る）
	段ボール	資源物（段ボール）	
	段ボール（銀色のコーティングされたもの）	燃やせるごみ	
ち	チェーン（自動車用）	宮沢清掃センターへ直接搬入	直接搬入できない場合は、専門業者へ
	地上デジタルチューナー	資源物（小型家電リサイクル）	持ち込めない場合は「燃やせないごみ（粗大）」へ
	チャイルドシート	燃やせないごみ（粗大）	
	チャイルドシート（ジュニアシート）	燃やせないごみ（プラ）	プラと布だけのもの
	茶殻	燃やせるごみ	よく水を切る
	着火剤	エコぼ〜とへ直接搬入	別袋に入れてエコぼ〜とに直接搬入（1袋/日まで）
	茶碗（陶器）	燃やせないごみ（粗大）	
	茶碗（プラスチック製）	燃やせないごみ（プラ）	
	チョーク	燃やせるごみ	
	チラシ（新聞折り込み）	資源物（新聞）	
つ	使い捨てカイロ	燃やせるごみ	
	使い捨てカイロの外袋	資源物（その他プラ製容器）	
	机	燃やせないごみ（粗大）	1.2m×1.4m×2m以内
	つけもの石	燃やせないごみ（粗大）	家庭のものに限る（ステーション：1袋/日、宮沢清掃センター直接搬入は軽トラック：1台/日まで）
	土（植木鉢のもの）	燃やせないごみ（粗大）	家庭のものに限る（ステーション：1袋/日、宮沢清掃センター直接搬入は軽トラック：1台/日まで）
て	ティーバッグ	燃やせるごみ	よく水を切る
	DVDレコーダー/プレーヤー	資源物（小型家電リサイクル）	持ち込めない場合は「燃やせないごみ（粗大）」へ
	ティッシュペーパー	燃やせるごみ	
	ティッシュボックス（紙箱）	資源物（その他紙製容器）	取り出し口のフィルムを外し、箱はくずす
	ティッシュボックス（紙箱） 出口のフィルム、外包装フィルム	資源物（その他プラ製容器）	取り出し口のフィルムは箱から取り外す
	テーブル	燃やせないごみ（粗大）	1.2m×1.4m×2m以内
	テーブルコーダー	資源物（小型家電リサイクル）	持ち込めない場合は「燃やせないごみ（粗大）」へ
	デジタルオーディオプレーヤー（HDD、フラッシュメモリ）	資源物（小型家電リサイクル）	持ち込めない場合は、バッテリーを外して「燃やせないごみ（粗大）」へ。バッテリーは「電池類」参照
	デジタルカメラ	資源物（小型家電リサイクル）	持ち込めない場合は、バッテリーを外して「燃やせないごみ（粗大）」へ。バッテリーは「電池類」参照
	鉄アレイ	燃やせないごみ（粗大）	
	鉄パイプ	宮沢清掃センターへ直接搬入	長さ2m以内
	鉄板	燃やせないごみ（粗大）	1.4m×2m以内（人が持ち運べる重さ）
	手袋	燃やせるごみ	ゴム手袋は「燃やせないごみ（プラ）」へ
	テレビ（ブラウン管、液晶・プラズマ）	専門業者（家電リサイクル法対象）	購入先または専門業者へ
	テレホンカード	燃やせないごみ（プラ）	
	電化製品の空き箱（段ボール）	資源物（段ボール）	
	電気カーペット	宮沢清掃センターへ直接搬入	1m四方以内に切断し、縛れば「燃やせないごみ（粗大）」としてステーションへ搬出可
	電気カミソリ（シェーバー）	資源物（小型家電リサイクル）	持ち込めない場合は、バッテリーを外して「燃やせないごみ（粗大）」へ。バッテリーは「電池類」参照
	電気工具（電動工具）	資源物（小型家電リサイクル）	持ち込めない場合は、バッテリーを外して「燃やせないごみ（粗大）」へ。バッテリーは「電池類」参照。どちらの場合も電池は取り除く
	電気こたつ	資源物（小型家電リサイクル）	天板は「燃やせないごみ（粗大）」へ

	具 体 例	分別区分	備 考	
て	電気スタンド	資源物 (小型家電リサイクル)	電球、蛍光灯は取り除く。 持ち込めない場合は「燃やせないごみ(粗大)」へ	
	電気ポット	資源物 (小型家電リサイクル)	持ち込めない場合は「燃やせないごみ(粗大)」へ	
	電気毛布	宮沢清掃センターへ直接搬入	1 m四方以内に切断すれば、「燃やせないごみ(粗大)」としてステーションへ搬出可	
	電球	燃やせないごみ(粗大)	資源物(ビン類)に混ぜない	
	電子血圧計	資源物 (小型家電リサイクル)	持ち込めない場合は「燃やせないごみ(粗大)」へ	
	電子辞書	資源物 (小型家電リサイクル)	持ち込めない場合は「燃やせないごみ(粗大)」へ	
	電子ジャー	資源物 (小型家電リサイクル)	持ち込めない場合は「燃やせないごみ(粗大)」へ	
	電子タバコ	資源物 (小型家電リサイクル)	持ち込めない場合は、バッテリーを外して「燃やせないごみ(粗大)」へ。バッテリーは「電池類」参照	
	電子手帳	資源物 (小型家電リサイクル)	持ち込めない場合は「燃やせないごみ(粗大)」へ	
	電子レンジ	資源物 (小型家電リサイクル)	持ち込めない場合は「燃やせないごみ(粗大)」へ	
	電卓(計算機)	資源物 (小型家電リサイクル)	持ち込めない場合は「燃やせないごみ(粗大)」へ	
	電池類 乾電池(マンガン、アルカリの使い捨て)	燃やせないごみ(粗大)	ボタン電池、充電式電池は、販売店へ	
	電池類 乾電池(充電式)、バッテリー	専門業者または宮沢清掃センター窓口	販売店、またはリサイクルマークのあるものは電器店のリサイクルボックス、宮沢清掃センター窓口へ	
	電池類 コイン電池(充電式)	専門業者	販売店などの充電式リサイクルボックスへ	
	電池類 コイン電池(使い捨て) (CR、BRから始まる型番)	燃やせないごみ(粗大)		
	電池類 ボタン電池(使い捨て) (LR、SR、PRから始まる型番)	専門業者	販売店などのボタン電池専用回収缶へ (一部水銀を含んでいるものがあるため)	
	電動自転車、三輪車	燃やせないごみ(粗大)	バッテリーを取り外し、販売店または専門業者へ。 ナンバープレートは税務課へ返却	
	天ぷら油	燃やせるごみ	紙に染み込ませるか、または固化剤で固め、紙に包む	
	電話機	資源物 (小型家電リサイクル)	持ち込めない場合は「燃やせないごみ(粗大)」へ	
	と	トイレトーパーの芯	燃やせるごみ	
陶磁器(食器、花器等)		燃やせないごみ(粗大)		
豆腐のパック、フタ		 資源物(その他プラ製容器)	洗う	
トースター		資源物 (小型家電リサイクル)	持ち込めない場合は「燃やせないごみ(粗大)」へ	
時計		燃やせないごみ(粗大)		
時計(電池式)		資源物 (小型家電リサイクル)	持ち込めない場合は「燃やせないごみ(粗大)」へ。 どちらの場合も電池は取り除く	
トタン(金属製)		燃やせないごみ(粗大)	家庭用に限る。1 m四方以内に切り、縛る	
トタン(プラスチック)		燃やせないごみ(プラ)	家庭用に限る。1 m四方以内に切り、縛る	
ドライヤー		資源物 (小型家電リサイクル)	持ち込めない場合は「燃やせないごみ(粗大)」へ	
ドラム缶		専門業者		
塗料		専門業者	塗料をふき取った紙・布は「燃やせるごみ」	
塗料容器(金属製)		燃やせないごみ(粗大)	中身を取り除く。 プラ製容器は、「燃やせないごみ(プラ)」	
ドリンクビン		資源物(ビン類)	中を洗う	
ドリンクビンのキャップ(金属製)		燃やせないごみ(粗大)	金属だけでできているものは、洗って、素材によって「スチール缶」か「アルミ缶」に分別する	
泥(みぞ掃除)		燃やせないごみ(粗大)	自宅敷地内に限る	
な		苗箱(農業用)	専門業者	購入先、農協等に問い合わせ
		長靴(革製)	燃やせるごみ	
	長靴(ゴム製)	燃やせないごみ(プラ)		
	長靴(鉄製先芯入り)	燃やせないごみ(粗大)	安全長靴	
	鍋	燃やせないごみ(粗大)		

	具 体 例	分別区分	備 考
な	生ごみ	燃やせるごみ	よく水を切る
	波板（プラスチック製）	燃やせないごみ（プラ）	家庭用に限る。1m四方以内に切って縛る
に	ニカド電池	専門業者	販売店、またはリサイクルマークのあるものは電器店のリサイクルボックス、宮沢清掃センター窓口へ
	乳酸菌飲料のフタ（アルミ製）	燃やせないごみ（粗大）	
	乳酸菌飲料の容器	資源物（その他プラ製容器）	中を洗う
	庭木（剪定枝）	燃やせるごみ	太さ5cm×長さ30cm以内 ※P2「枝木の出し方」参照
ぬ	ぬいぐるみ	燃やせるごみ	
	布	燃やせるごみ	
ね	根	燃やせないごみ（粗大）	20cm×20cm×長さ2m以内。土は取り除く
	ネクタイ	燃やせるごみ	
	練りからし、練りわさびのチューブ	資源物（その他プラ製容器）	中を洗う。 きれいにならない場合は「燃やせないごみ（プラ）」
	粘土	燃やせるごみ	
の	農機具	専門業者	
	農業用ビニール	専門業者	ハウス用のビニール等
	農薬、農薬袋	専門業者	除草剤、火薬等も含む。 空の袋は販売店に引き取ってもらう
	ノート	燃やせるごみ	
は	灰	燃やせるごみ	家庭のものに限る（バーベキューの木炭灰など）
	廃油を拭き取った布・スポンジなど	燃やせるごみ	家庭のものに限る
	バインダー（金具のあるもの）	燃やせないごみ（粗大）	
	バウンサー（ゆりかご）	燃やせないごみ（粗大）	
	バウンサー（電動式）	資源物（小型家電リサイクル）	持ち込めない場合は「燃やせないごみ（粗大）」へ
	墓石	専門業者	石材店へ
	箱（紙製）	資源物（その他紙製容器）	
	パソコン（本体、ディスプレイ）、ノートパソコン	資源物（小型家電リサイクル）	各メーカーまたは役場窓口へ
	パソコン周辺機器（本体、ディスプレイ以外）	資源物（小型家電リサイクル）	プリンター、マウス、キーボードなど。 持ち込めない場合は「燃やせないごみ（粗大）」へ
	バターの外箱（紙製）	資源物（その他紙製容器）	
	鉢（陶器製）	燃やせないごみ（粗大）	
	鉢（プラスチック製）	燃やせないごみ（プラ）	
	発煙筒	専門業者	
	バッテリー（自動車等で使用のもの）	専門業者	小型家電で使用のものは「電池類」を参照
	発泡スチロール（食品用トレイ）	資源物（その他プラ製容器）	中を洗う。 白色トレイは、販売店の店頭回収もあります
	発泡スチロール（電化製品の緩衝材）	資源物（その他プラ製容器）	
	発泡スチロール（容器包装以外）	燃やせないごみ（プラ）	商品として買った発泡スチロールは、容器包装の対象外
	花火（使用后）	燃やせるごみ	水に浸し、発火しないようにする
	花火（未使用）	専門業者	
	花火の外袋	資源物（その他プラ製容器）	
	花火の外袋の台紙	資源物（その他紙製容器）	
	バネ	宮沢清掃センターへ直接搬入	
	バネ入りマットレス	専門業者	マットレスのバネを外し、1m四方以内に切り、縛れば、「燃やせないごみ（プラ）」。 外したバネは、宮沢清掃センターへ直接搬入
	歯ブラシ	燃やせないごみ（プラ）	資源物（その他プラ製容器）に混ぜない
	歯ブラシの包装パック	資源物（その他プラ製容器）	
	歯ブラシの包装パックの台紙	資源物（その他紙製容器）	
	歯磨き粉のチューブ	資源物（その他プラ製容器）	中を洗う。 きれいにならない場合は「燃やせないごみ（プラ）」

	具 体 例	分別区分	備 考	
は	針（医療用でないもの）	燃やせないごみ（粗大）	紙に包み、指定袋に「針」と表示	
	針金	燃やせないごみ（粗大）	長さ30cm以内に切る	
	パレット	専門業者		
	ハンガー（芯が金属製）	燃やせないごみ（粗大）		
	ハンガー（プラスチック製）	燃やせないごみ（プラ）		
ひ	ピアノ（鍵盤ハーモニカ）	燃やせないごみ（粗大）		
	ピアノ （グランドピアノ、アップライトピアノ）	専門業者		
	ピアノ（卓上型電子ピアノ）	資源物（小型家電リサイクル）	持ち込めない場合は「燃やせないごみ（粗大）」へ	
	ビールビン	資源物（ビン類）	販売店の店頭回収もあります。 びび入り、割れたものは、「燃やせないごみ（粗大）」	
	ビールビンのフタ	燃やせないごみ（粗大）	金属だけでできているものは、洗って、素材によって「スチール缶」か「アルミ缶」に分別する	
	ビデオカメラ	資源物（小型家電リサイクル）	持ち込めない場合は、バッテリーを外して「燃やせないごみ（粗大）」へ。バッテリーは「電池類」参照	
	ビデオテープ	燃やせないごみ（プラ）	ケースを含む	
	ビデオデッキ	資源物（小型家電リサイクル）	持ち込めない場合は「燃やせないごみ（粗大）」へ	
	ビニールシート（家庭で使用）	宮沢清掃センターへ直接搬入	1m四方以内に切断すれば、「燃やせないごみ（プラ）」としてステーションへ搬出可	
	ビニールハウス用ビニール	専門業者	販売店に引き取ってもらう	
	ビニールホース	宮沢清掃センターへ直接搬入	長さ30cm以内に切断すれば「燃やせないごみ（プラ）」としてステーションへ搬出可	
	百科事典（紙以外の使用があるもの）	燃やせるごみ	金属バインダーは、「燃やせないごみ（粗大）」	
	百科事典（紙のみ使用のもの）	資源物（雑誌）		
	肥料	専門業者		
	肥料袋（家庭で使用）紙製	燃やせるごみ	家庭菜園用に限る	
	肥料袋（家庭で使用）ビニール製	燃やせないごみ（プラ）	家庭菜園用に限る。 劇薬、農薬等の袋は専門業者へ	
	ビン（飲料・食品用）	資源物（ビン類）	中を洗い、色別（無色透明・茶・その他）に分別する	
	ふ	ファクシミリ	資源物（小型家電リサイクル）	持ち込めない場合は「燃やせないごみ（粗大）」へ
		ファンヒーター	資源物（小型家電リサイクル）	持ち込めない場合は「燃やせないごみ（粗大）」へ。 どちらの場合も灯油、電池は取り除く
		フィルム	燃やせないごみ（プラ）	
フィルム（カメラ用）の外箱		 資源物（その他紙製容器）		
フィルム（カメラ用）の筒型ケース、包装		 資源物（その他プラ製容器）	「包装」は、商品の包装用に限る	
フォトプリンター		資源物（小型家電リサイクル）	持ち込めない場合は「燃やせないごみ（粗大）」へ	
ふとん（素材にかかわらず）		燃やせないごみ（プラ）	縛る。直接搬入する場合は、縛らずにエコぼ～とまたは宮沢清掃センターへ。毛布と合わせ20枚/日まで	
ふとん乾燥機		資源物（小型家電リサイクル）	持ち込めない場合は「燃やせないごみ（粗大）」へ	
腐葉土		燃やせないごみ（粗大）	家庭のものに限る（ステーション：1袋/日、宮沢清掃センター直接搬入は軽トラック：1台/日まで）	
フライパン		燃やせないごみ（粗大）		
プラグ・ジャック		資源物（小型家電リサイクル）	持ち込めない場合は「燃やせないごみ（粗大）」へ	
プラスチック製品		燃やせないごみ（プラ）		
プラモデル（プラスチック製）		燃やせないごみ（プラ）	金属と混合しているものは、「燃やせないごみ（粗大）」へ	
プラモデルの外箱		 資源物（その他紙製容器）		
プリンター（プラスチック製）		燃やせないごみ（プラ）		
プリンター		資源物（小型家電リサイクル）	持ち込めない場合は「燃やせないごみ（粗大）」へ	
プリンターのカートリッジ		燃やせないごみ（プラ）	販売店の店頭回収もあります	
プリンターのカートリッジの外箱		 資源物（その他紙製容器）		

	具 体 例	分別区分	備 考
ふ	プリンターのカートリッジの包装フィルム	資源物(その他プラ製容器)	
	プリン外包装フィルム、カップ、フタ(プラスチック製)	資源物(その他プラ製容器)	カップ、フタは洗う
	プリン台紙	資源物(その他紙製容器)	
	プリンフタ(アルミ製)	燃やせないごみ(粗大)	
	ブルーシート	宮沢清掃センターへ直接搬入	1m四方以内に切断すれば、「燃やせないごみ(プラ)」としてステーションへ搬出可
	ブルーレイディスクレコーダー/プレーヤー	資源物(小型家電リサイクル)	持ち込めない場合は「燃やせないごみ(粗大)」へ
	古着	燃やせるごみ	
	フレコンバッグ	宮沢清掃センターへ直接搬入	家庭のものに限る。 30cm四方以内に切断すれば、「燃やせないごみ(プラ)」としてステーションへ搬出可
	風呂(バスタブ)	専門業者	
	風呂桶(プラスチック製)	燃やせないごみ(プラ)	
	プロジェクター	資源物(小型家電リサイクル)	持ち込めない場合は「燃やせないごみ(粗大)」へ
	ブロック材	燃やせないごみ(粗大)	家庭のものに限る(ステーション:1袋/日、宮沢清掃センター直接搬入は軽トラック:1台/日まで)
	フロッピーディスク	燃やせないごみ(プラ)	
	風呂マット	燃やせないごみ(プラ)	
噴霧機	燃やせないごみ(粗大)		
へ	ヘアスプレー(穴をあける)	燃やせないごみ(粗大)	使い切り、風通しの良い火の気のない屋外で穴をあけ、他のごみと別にレジ袋等に入れ「スプレー缶」と表示
	ベッド(木製、金属製)	燃やせないごみ(粗大)	1.2m×1.4m×2m以内
	ベッドのマットレス(バネがあるもの)	専門業者	
	ベッドのマットレス(バネがないもの、外したもの)	燃やせないごみ(プラ)	1.2m×1.4m×2m以内。 外したバネは宮沢清掃センターへ直接搬入
	ペットのトイレ砂	燃やせるごみ	
	ペットフードの缶(スチール缶)	資源物(スチール缶)	中を洗う
	ペットボトル(飲料、酒、しょうゆ用)	資源物(ペットボトル)	キャップ、ラベルを取り、中を洗う
	ペットボトルのキャップ、ラベル	資源物(その他プラ製容器)	キャップは洗う
	ベビーカー	燃やせないごみ(粗大)	
	ベビーバス	燃やせないごみ(プラ)	
	ベビーベッド	燃やせないごみ(粗大)	
	ベルト(革製)	燃やせるごみ	金具は「燃やせないごみ(粗大)」
	ヘルメット(FRP)	燃やせないごみ(粗大)	
	ヘルメット(強化プラスチック)	燃やせないごみ(プラ)	
	ペンキ	専門業者	ペンキをふき取った紙・布は「燃やせるごみ」
	ペンキ缶(スプレー式)のプラスチック製キャップ	資源物(その他プラ製容器)	
	ペンキの空き缶	燃やせないごみ(粗大)	使い切り、乾燥させたもの。 プラ製容器は、「燃やせないごみ(プラ)」
	ペンキのスプレー式の缶(穴をあける)	燃やせないごみ(粗大)	使い切り、風通しの良い火の気のない屋外で穴をあけ、他のごみと別にレジ袋等に入れ「スプレー缶」と表示
	弁当容器(コンビニ等)、外包装フィルム	資源物(その他プラ製容器)	容器の中を洗う。 外包装フィルムは値札等のシールを取り除く
	ほ	ホイール(車の)	宮沢清掃センターへ直接搬入
ホイール付きタイヤ		専門業者	
ボイラー		燃やせないごみ(粗大)	給湯器、湯沸かし器 1.2m×1.4m×2m以内
ほうき		燃やせるごみ	金具は取り除く
包装紙(紙製)		資源物(その他紙製容器)	

	具 体 例	分別区分	備 考	
ほ	包装紙（プラスチック製）	資源物（その他プラ製容器）		
	包丁、ナイフ	燃やせないごみ（粗大）	紙等に包み、指定袋に「包丁」と表示	
	防鳥ネット	専門業者		
	防風ネット	専門業者		
	ホース（ビニールホース）	宮沢清掃センターへ直接搬入	長さ30cm以内に切断すれば「燃やせないごみ（プラ）」としてステーションへ搬出可	
	ホース（ワイヤー入り）	専門業者		
	ホームタンク（据え置き型）	専門業者		
	ボール（野球硬式）	燃やせるごみ		
	ボール（野球軟式）	燃やせないごみ（プラ）		
	ボールペン	燃やせないごみ（プラ）		
	ボールペンの包装パック	資源物（その他プラ製容器）	値札等のシールを取り除く	
	ポケットコイル製品（ベッド、マットレス等）	専門業者	ポケットコイルと布状のものに分別すれば、ポケットコイルは「燃やせないごみ（粗大）」として宮沢清掃センターへ直接搬入、布は「燃やせるごみ」	
	ポケットティッシュの個袋	資源物（その他プラ製容器）		
	ボタン電池（使い捨て） （LR、SR、PRから始まる型番）	専門業者	販売店などのボタン電池専用回収缶へ（一部水銀を含んでいるものがあるため）。コイン電池、充電式電池等については「電池類」参照	
	ホッチキス	燃やせないごみ（粗大）		
	ホッチキス針（紙に留めてあるもの）	燃やせるごみ	紙からはずさずに「燃やせるごみ」	
	ポット	燃やせないごみ（粗大）		
	ポリタンク	燃やせないごみ（プラ）	中を空にする	
	保冷剤	燃やせるごみ		
	本（雑誌、書籍）	資源物（雑誌）		
	ま	マーカーペン（蛍光ペン）	燃やせないごみ（プラ）	
		マーガリンの外箱	資源物（その他紙製容器）	
		マーガリンの容器	資源物（その他プラ製容器）	中を洗う
まくら（そば殻等）		燃やせるごみ		
まくら（ビニール入り）		燃やせないごみ（プラ）		
マッサージチェア		資源物（小型家電リサイクル）	持ち込めない場合は「燃やせないごみ（粗大）」へ	
マッチ、マッチ箱		燃やせるごみ	マッチは水に浸し、発火しないようにする	
マット（ナイロン、ビニール製）		宮沢清掃センターへ直接搬入	1m四方以内に切断し、縛れば「燃やせないごみ（プラ）」としてステーションへ搬出可	
マット（布、籐、竹製の敷物）		エコぼ〜へ直接搬入	1m四方以内に切る。 30cm四方以内に切断し、縛れば「燃やせるごみ」としてステーションへ搬出可	
マット（冷感ジェル）		燃やせないごみ（プラ）	縛る	
マットレス（磁石入り）		宮沢清掃センターへ直接搬入	1m四方以内に切断し、縛れば「燃やせないごみ（粗大）」としてステーションへ搬出可	
マットレス（スポンジ類）		宮沢清掃センターへ直接搬入	1m四方以内に切断し、縛れば「燃やせないごみ（プラ）」としてステーションへ搬出可	
マットレス（バネがあるもの）		専門業者		
マットレス （バネがないもの、外したもの）		宮沢清掃センターへ直接搬入	1m四方以内に切断し、縛れば「燃やせないごみ（プラ）」としてステーションへ搬出可。外したバネは宮沢清掃センターへ直接搬入	
まな板（プラスチック製）		燃やせないごみ（プラ）		
まな板（木製）		燃やせるごみ		
ママさんダンプ、スノーダンプ		燃やせないごみ（粗大）		
マヨネーズの外袋、チューブ		資源物（その他プラ製容器）	チューブは中を洗ってきれいにする。きれいにならない場合は「燃やせないごみ（プラ）」へ	

	具 体 例	分別区分	備 考
ま	丸太	宮沢清掃センターへ直接搬入	太さ20cm×長さ2m以内 ※P2「枝木の出し方」参照 2トﾝ車未満 : 午前2回、午後2回まで 2トﾝ車～4トﾝ車: 午前1回、午後1回まで
	マルチシート (園芸用)	宮沢清掃センターへ直接搬入	家庭菜園用に限る。1m四方以内に切断すれば「燃やせないごみ(プラ)」としてステーションへ搬出可
	マルチシート (事業用、農業用)	専門業者	販売店などに引き取ってもらう
み	みかんを入れた網、ネット、ポリ袋	資源物(その他プラ製容器)	金具がある場合は取り除く
	みかんを入れた箱(段ボール製)	資源物(段ボール)	
	ミキサー	資源物(小型家電リサイクル)	持ち込めない場合は「燃やせないごみ(粗大)」へ
	ミシン(電動)	資源物(小型家電リサイクル)	持ち込めない場合、電動ではないミシンは「燃やせないごみ(粗大)」へ
む	虫かご	燃やせないごみ(プラ)	
	虫とり紙 (ハエ取りリボン、粘着シート類で捕獲)	燃やせるごみ	
	虫めがね	燃やせないごみ(粗大)	
め	名刺	燃やせるごみ	
	名刺ケース(プラスチック製)	燃やせないごみ(プラ)	
	メガネ	燃やせないごみ(粗大)	
	目薬の携帯ケース	資源物(その他プラ製容器)	
	目薬の容器(ボトル)	資源物(その他プラ製容器)	中を洗う
も	毛布(綿、化繊問わず)	燃やせないごみ(プラ)	縛る。直接搬入はエコぼ～とまたは宮沢清掃センターへ。ふとんと合わせ20枚/日まで。電気毛布は「宮沢清掃センター」へ
	餅つき機(電動)	資源物(小型家電リサイクル)	持ち込めない場合は「燃やせないごみ(粗大)」へ
	モニター(パソコン)	資源物(小型家電リサイクル)	各メーカーまたは役場窓口へ
	物干し竿	燃やせないごみ(粗大)	長さ2mを超えるものは、専門業者へ
	物干し竿の土台(コンクリート製)	燃やせないごみ(粗大)	家庭のものに限る(ステーション: 1袋/日、宮沢清掃センター直接搬入は軽トラック: 1台/日まで)
や	やかん	燃やせないごみ(粗大)	
	野球ベース	燃やせないごみ(プラ)	金属のあるものは「燃やせないごみ(粗大)」
	薬品	専門業者	毒物・劇物など
	野菜の外袋(袋、ネット)	資源物(その他プラ製容器)	値札等のシールを取り除く。 ネットに金具がある場合は外す
ゆ	湯沸器	資源物(小型家電リサイクル)	持ち込めない場合は「燃やせないごみ(粗大)」へ
よ	容器包装 (プラスチック製または紙製)	資源物(その他プラ製容器またはその他紙製容器)	商品を包装する容器
	ヨーグルトの外包装フィルム、カップ(プラ製)、フタ(プラ製)	資源物(その他プラ製容器)	カップ、フタは洗う
	ヨーグルトのカップ(紙製)、台紙	資源物(その他紙製容器)	カップの中を洗う
	ヨーグルトのフタ(アルミ製)	燃やせないごみ(粗大)	
	よしず	エコぼ～とへ直接搬入	30cm～1m四方以内はエコぼ～とへ直接搬入。 30cm四方以内に切断すれば「燃やせるごみ」としてステーションへ搬出可
	よしず(プラスチック製)	宮沢清掃センターへ直接搬入	1m四方以内に切断し、縛れば「燃やせないごみ(プラ)」としてステーションへ搬出可
	よしず大(素材にかかわらず)	燃やせないごみ(粗大)	1m四方を超え、1.4m×2m以内のもの。 宮沢清掃センターへ直接搬入可
ら	ライター(使い切り型を含む)	燃やせないごみ(粗大)	使い切り、ガスを抜く。他のごみと別にレジ袋等に入れ、「ライター」と表示
	ラケット(素材にかかわらず)	燃やせないごみ(粗大)	
	ラジオ	資源物(小型家電リサイクル)	持ち込めない場合は「燃やせないごみ(粗大)」へ
	ラジカセ	資源物(小型家電リサイクル)	持ち込めない場合は「燃やせないごみ(粗大)」へ
	ラップ(家庭で使用したもの)	燃やせないごみ(プラ)	容器包装の対象外

	具 体 例	分別区分	備 考
ら	ラップ（商品の購入店で包装に使用したもの）	資源物（その他プラ製容器）	洗って、値札等のシールを取り除く
	ラップの芯	燃やせるごみ	
	ラップの外箱	資源物（その他紙製容器）	金属刃は取り除く
	ラップの外箱の金属刃	燃やせないごみ（粗大）	紙等に包み、指定袋に「刃物」と表示
	ランドセル	燃やせないごみ（粗大）	
り	リチウムイオン電池	専門業者または宮沢清掃センター窓口	販売店、またはリサイクルマークのあるものは電器店のリサイクルボックス、宮沢清掃センター窓口へ
	リモコン	資源物（小型家電リサイクル）	持ち込めない場合は「燃やせないごみ（粗大）」へ。どちらの場合も電池は取り除く
	リュックサック	燃やせないごみ（プラ）	金具は取り除く
	りんごを包んだ発泡スチロール製ネット	資源物（その他プラ製容器）	金具がある場合は取り除く
る	ルームランナー（自走式）	燃やせないごみ（粗大）	
	ルームランナー（電動式）	資源物（小型家電リサイクル）	持ち込めない場合は「燃やせないごみ（粗大）」へ
れ	冷蔵庫・冷凍庫	専門業者（家電リサイクル法対象）	購入先または専門業者へ
	冷風機（フロンなし）	資源物（小型家電リサイクル）	持ち込めない場合は「燃やせないごみ（粗大）」へ。フロンが入っている場合は、専門業者へ
	レコード盤	燃やせないごみ（プラ）	
	レジ袋	資源物（その他プラ製容器）	
	レトルトパック（カレー等）	資源物（その他プラ製容器）	中を洗う。きれいにならない場合は「燃やせないごみ（プラ）」
	レトルトパック（カレー等）の外箱	資源物（その他紙製容器）	
	レンガ	燃やせないごみ（粗大）	家庭のものに限る（ステーション：1袋/日、宮沢清掃センター直接搬入は軽トラック：1台/日まで）
	練炭	燃やせるごみ	
ろ	ローソク	燃やせるごみ	
	ロープ（布製）	燃やせるごみ	長さ30cm以内に切る
	ロープ（ビニール製）	燃やせないごみ（プラ）	長さ30cm以内に切る
わ	ワープロ	資源物（小型家電リサイクル）	持ち込めない場合は「燃やせないごみ（粗大）」へ
	ワイシャツ	燃やせるごみ	
	ワイシャツの外袋（購入品）	資源物（その他プラ製容器）	
	ワイシャツの中の台紙（購入品）	資源物（その他紙製容器）	
	ワイシャツのポリ袋（クリーニング品）	燃やせないごみ（プラ）	商品でないものを入れた袋は、容器包装の対象外
	ワイヤー	専門業者	
	ワイヤーロープ	専門業者	
	輪ゴム	燃やせないごみ（プラ）	
	輪ゴムの外箱	資源物（その他紙製容器）	
	わた（ふとんの形状）	燃やせないごみ（プラ）	
	割りばし	燃やせるごみ	
	割りばしの個袋（紙製）	資源物（その他紙製容器）	
	割りばしの外袋（プラスチック製）	資源物（その他プラ製容器）	

ごみの不法投棄は犯罪です！

ごみの不法投棄とは、廃棄物を適正に処理せず、山林や河川、空き地等に捨ててしまう行為で、法律により禁止されています。

違反を
すると…

5年以下の懲役もしくは
1,000万円以下の罰金
またはその両方が科せら
れる場合があります。

不法投棄、
ポイ捨ては
困るの～。
みんなの迷
惑なのじゃ。



ごみの野焼きは法律により禁止されています！

家庭ごみの小型焼却炉、ドラム缶、ブロック囲い、穴を掘るなどによる焼却は法律により、一部例外を除き禁止されています。

(焼却禁止の例外)

- 風俗習慣上または宗教上の行事を行うために必要な廃棄物の焼却
- 農業、林業または漁業を営むためにやむを得ないものとして行われる廃棄物の焼却
- 焚き火、風呂焚き、まきストーブ等、日常生活を営む上で通常行われる焼却であって軽微なもの

ただし、例外的に認められている焼却であっても、洗濯物に臭いが付く、窓が開けられないなど、まわりの方に迷惑をかけている場合は、焼却の方法に対して指導する場合があります。また、家庭や事務所での紙類や草木など、ごみの焼却は絶対にやめてください。

違反を
すると…

5年以下の懲役もしくは
1,000万円以下の罰金またはその両方が
科せられる場合があります。



富山県HP

●お問い合わせ先一覧

入善町役場 ☎72-1824 (ごみ関係)
エコぽ〜と ☎83-0272
宮沢清掃センター ☎52-4808



早わかり便利帳