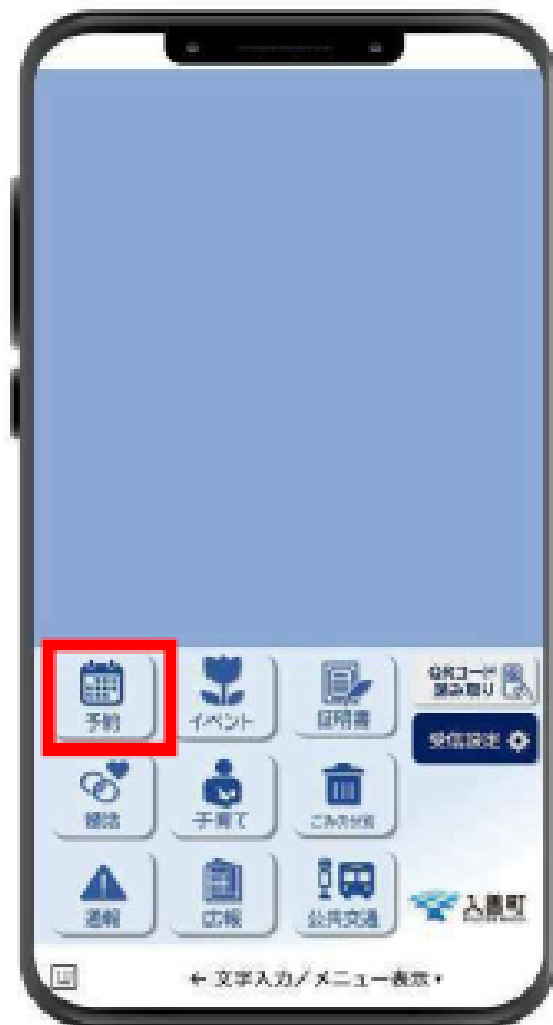


1.LINE予約

初回登録



手順①

入善町LINE
公式アカウントの
「予約」の
アイコンをタップ



手順②

がん検診・特定健診の
「予約」をタップ



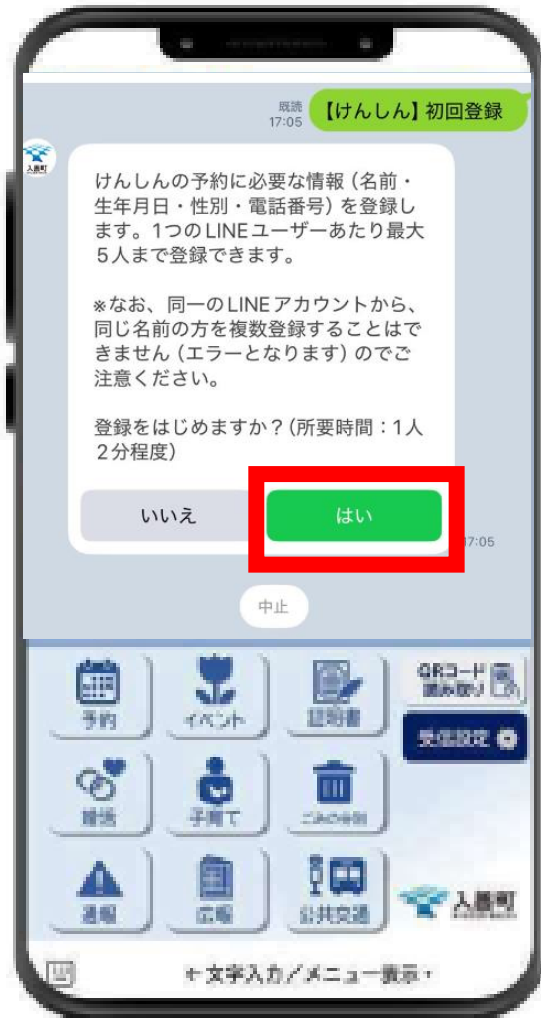
または、こちらの
二次元コードを
読み取ってください。





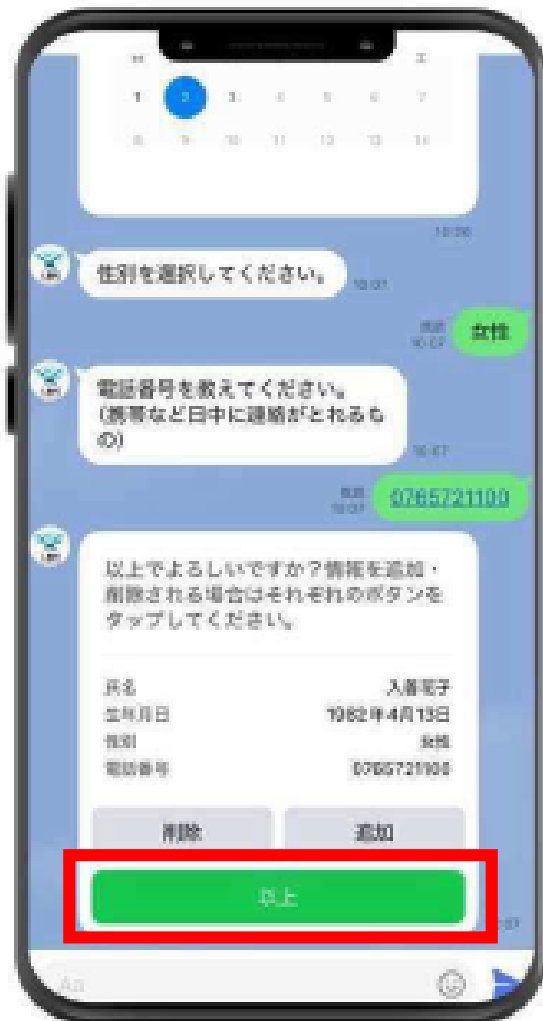
手順③

初めてのの方は、
「初回登録」をタップ



← 「はい」 をタップ

一度初回登録をしたことがある
受診者情報は、登録できない
エラーメッセージが出ます



完了の場合は
「以上」をタップ

手順④

「氏名」「生年月日」
「性別」「電話番号」を
入力

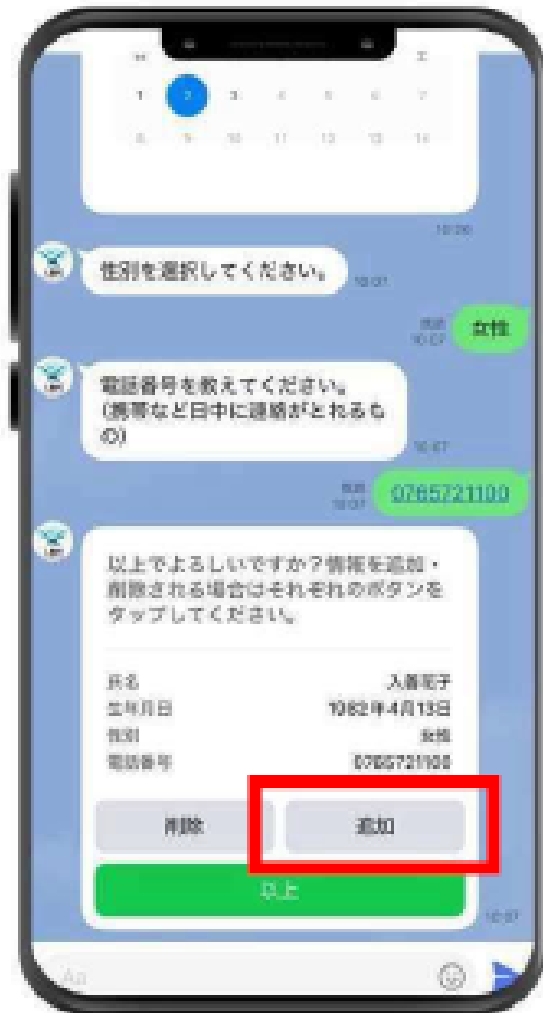
生年月日・性別は、
各種検診が受診可能かどうかの
自動判定に使用します。
正確に入力してください

Androidの場合

生年月日の入力方法

- ① 長押しで、西暦を選択
- ② カレンダーから
誕生日を選択





手順⑤

家族の分も
予約したい方は、
「追加」をタップ

「追加」で 最大5人分の

予約情報を登録できます

※受診者情報が既に登録されている場合、
登録できないエラーメッセージがでます



手順⑥

登録情報を入力して
「以上」をタップで
登録完了

※受診者情報が既に登録されている場合、
登録できないエラーメッセージがでます



手順⑦

受診者情報の
修正や削除は、
「登録内容の修正・削除」
をタップ